

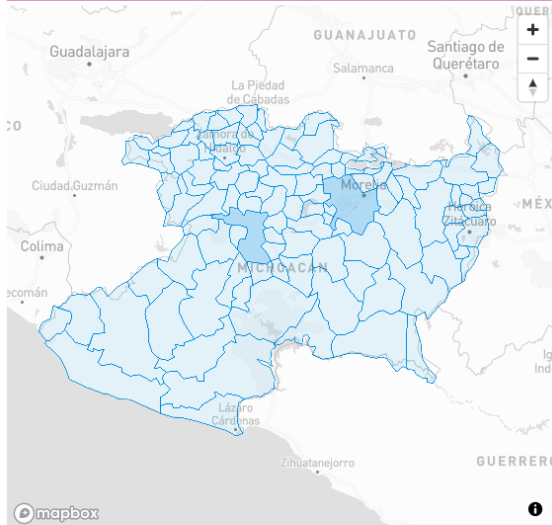
Información estatal

Fecha de corte al 10/06/2021

178,445 Estudiados	63,689 Confirmados	608 Sospechosos	114,148 Negativos	5,772 Defunciones	56,125 Recuperados
4,825,401 Población	35.69% Positividad	1,299.08* Incidencia acumulada	116.55* Tasa de mortalidad	9.06% Tasa de letalidad	88.12% Tasa de recuperación

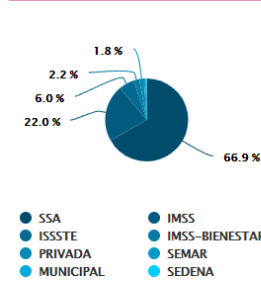
* Por cada 100,000 habitantes

Casos activos por municipio de residencia

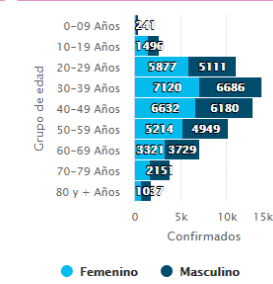


- Coloca el puntero del mouse sobre un municipio para ver su información y haz clic en él para que se filtre también en los datos de la parte superior de la pantalla.
- Información sujeta a cambios por actualización de la plataforma.

Casos confirmados por institución



Casos confirmados por grupo de edad

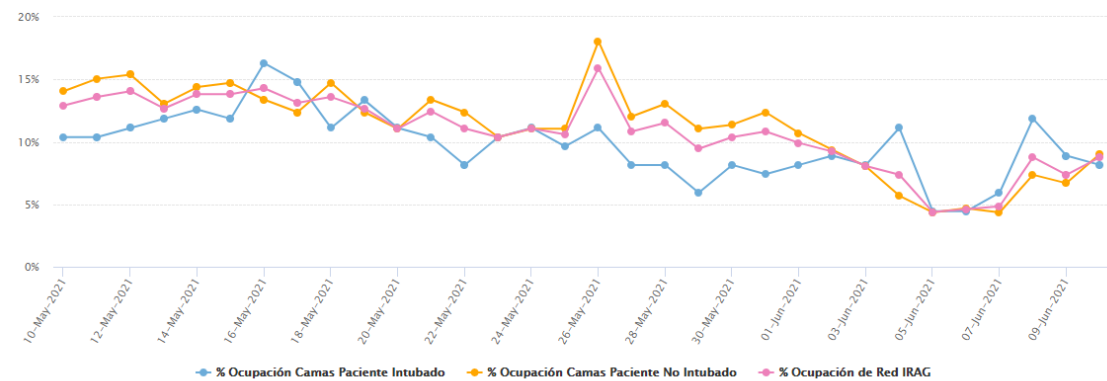


Casos confirmados por jurisdicción de residencia



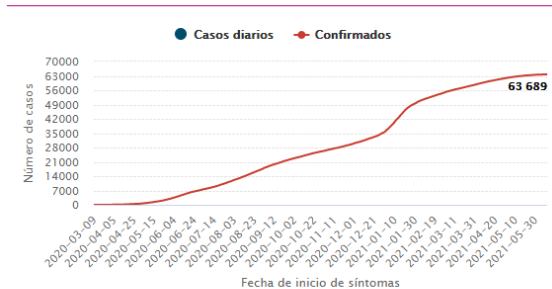
Ocupación hospitalaria de la red IRAG. SSM

135 Camas para paciente intubado	299 Camas para paciente no intubado	11 Camas ocupadas con pacientes intubados	27 Camas ocupadas con pacientes sin intubar	8.76% Ocupación red IRAG
--	---	---	---	------------------------------------

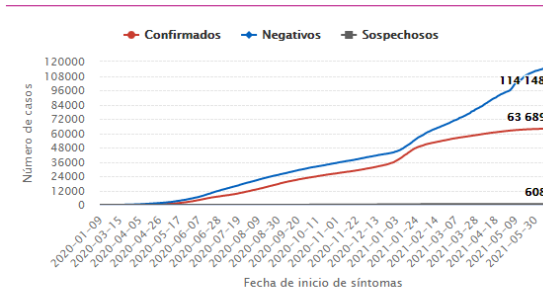


Información sujeta a cambios por actualización de la plataforma.

Casos acumulados vs casos confirmados por día

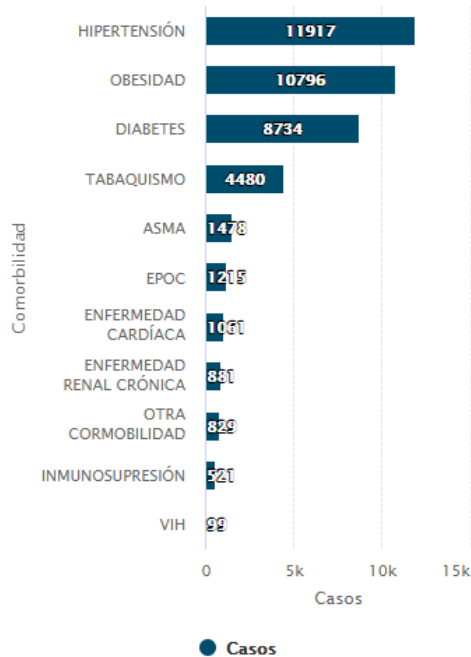


Línea de eventos

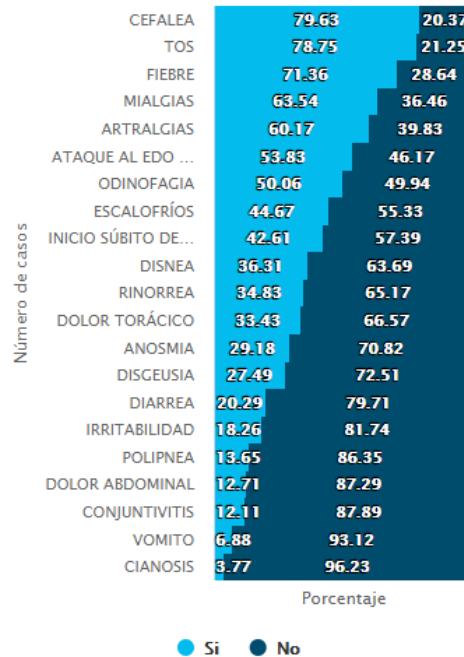


Los casos acumulados y confirmados se presentan por fecha de inicio de los síntomas, lo cual genera una meseta al final de la curva.

Comorbilidades en casos confirmados



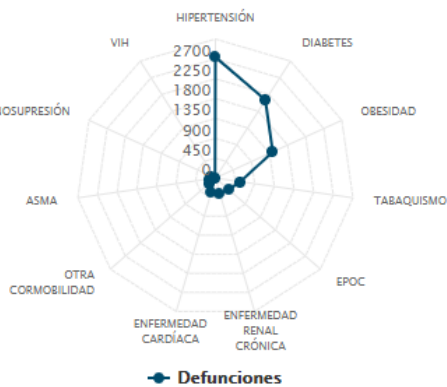
Frecuencia de los síntomas en casos confirmados



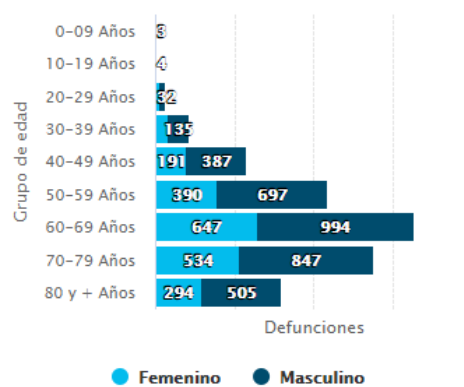
Nuevos casos

Municipio de residencia	Nuevos casos al corte	Confirmados
MORELIA	5	14,511
SALVADOR ESCALANTE	4	213
PÁTZCUARO	4	2,594
URUAPAN	3	5,944
HUIRAMBA	3	52
ZACAPU	2	1,329
MÚGICA	2	698
ARIO	2	720
CHURUMUCO	2	18
LÁZARO CÁRDENAS	1	6,552
CHILCHOTA	1	225
APORO	1	72
COALCOMÁN DE VÁZQUEZ	1	198
PALLARES	1	198
LOS REYES	1	555
YURÉCUARO	1	406
TINGÜINDÍN	1	58
TZINTZUNTZAN	1	373
Total	35	

Comorbilidades en defunciones



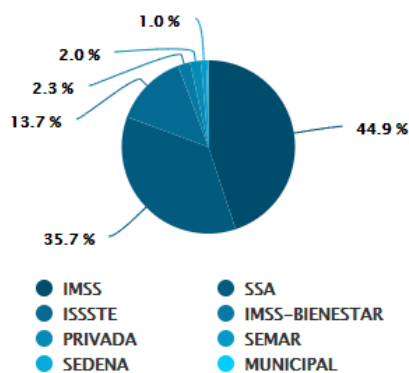
Defunciones por grupo de edad



Defunciones

Municipio de residencia	Nuevas defunciones al corte
MORELIA	1
URUAPAN	1
ARIO	1
LOS REYES	1
Total	4

Defunciones por institución



Sabías que...

Todos los medicamentos pueden ocasionar algún malestar, como náuseas o vómito, entre otros

Para cualquier notificación visita nuestro formato en línea: [e-Reporting bit.ly/3pkib4q](https://bit.ly/3pkib4q)

Fuente: gob.mx/cofepris

LAVA, TAPA, VOLTEA Y TIRA OBJETOS QUE ACUMULEN AGUA

¡AYÚDANOS A COMBATIR EL DENGUE!

LAVA TAPA VOLTEA TIRA