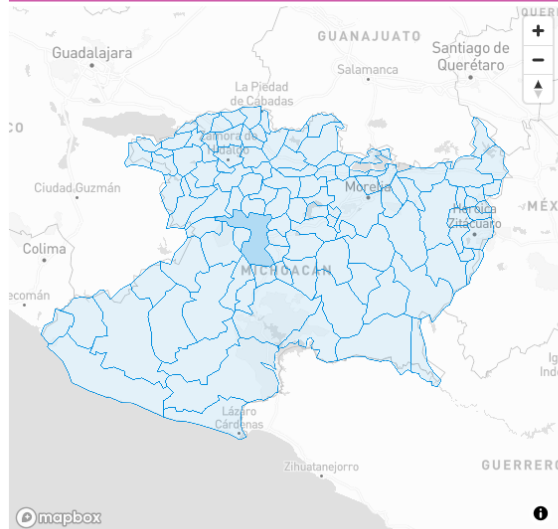


Información estatal

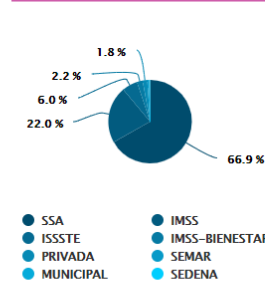


Casos activos por municipio de residencia

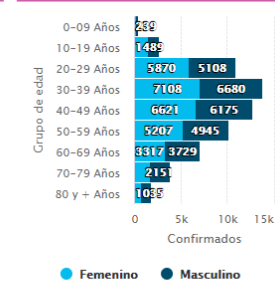


- Coloca el puntero del mouse sobre un municipio para ver su información y haz clic en él para que se filtre también en los datos de la parte superior de la pantalla.
- Información sujeta a cambios por actualización de la plataforma.

Casos confirmados por institución



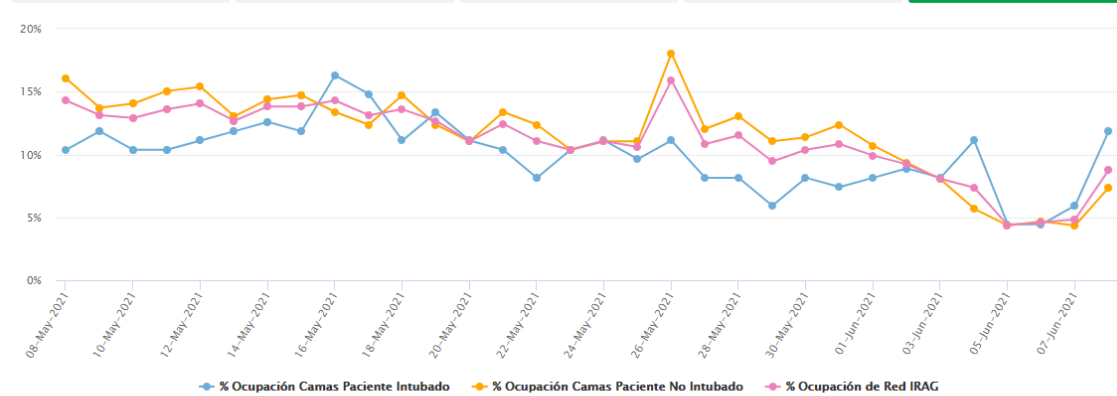
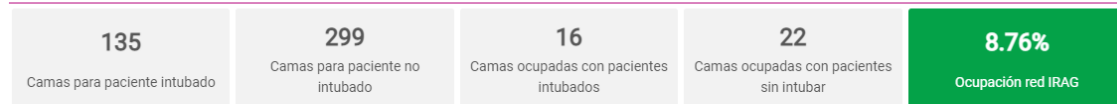
Casos confirmados por grupo de edad



Casos confirmados por jurisdicción de residencia



Ocupación hospitalaria de la red IRAG. SSM

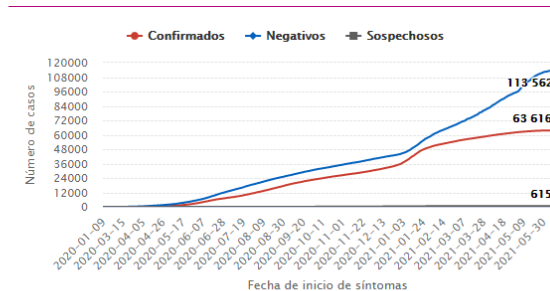


Información sujeta a cambios por actualización de la plataforma.

Casos acumulados vs casos confirmados por día

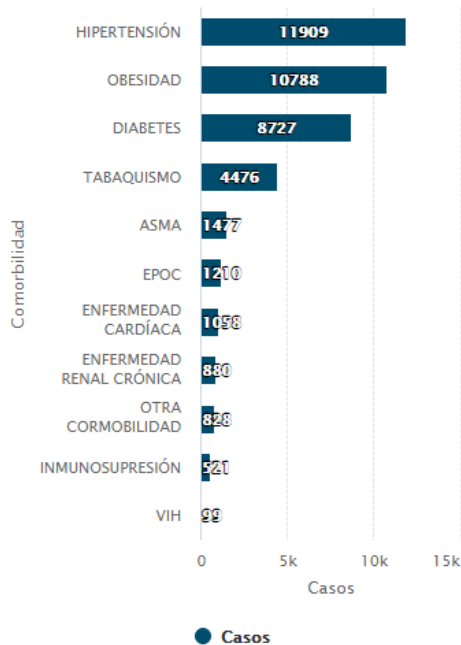


Línea de eventos

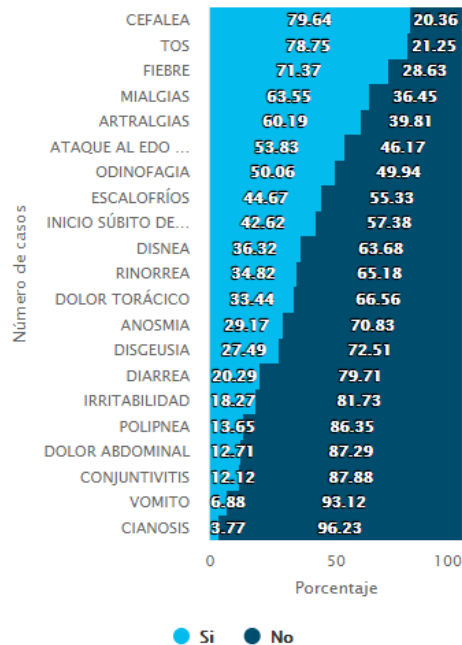


Los casos acumulados y confirmados se presentan por fecha de inicio de los síntomas, lo cual genera una meseta al final de la curva.

Comorbilidades en casos confirmados



Frecuencia de los síntomas en casos confirmados



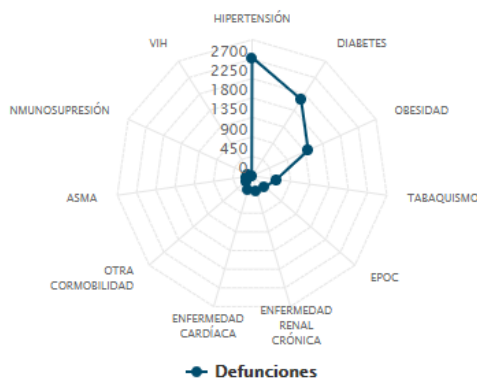
Nuevos casos

Municipio de residencia	Nuevos casos al corte	Confirmados
URUAPAN	8	5,935
MORELIA	4	14,497
ZITÁCUARO	2	1,987
TANCÍTARO	2	243
ARTEAGA	2	123
TOCUMBO	2	102
TZINTZUNTZAN	2	370
TARIÍMBARO	1	929
TACÁMBARO	1	707
LÁZARO CÁRDENAS	1	6,549
APATZINGÁN	1	2,134
PARÁCUARO	1	141
SAHUAYO	1	413
Total	28	

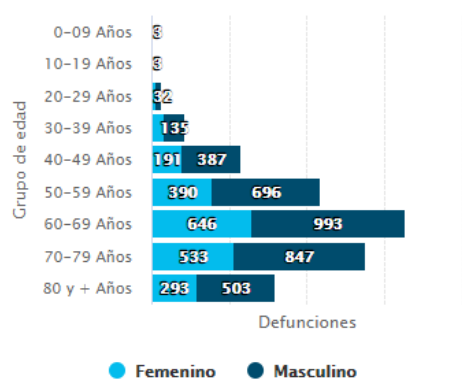
Defunciones

Municipio de residencia	Nuevas defunciones al corte
MORELIA	1
LÁZARO CÁRDENAS	1
URUAPAN	1
Total	3

Comorbilidades en defunciones



Defunciones por grupo de edad



¿YA TE VACUNASTE CONTRA EL COVID-19? NO TE CONFÍES:

- SI PUEDES HACERLO, QUÉDATE EN CASA
- LAVA Y DESINFECTA TUS MANOS CONSTANTEMENTE
- RESPECTA LA SANA DISTANCIA

RECUERDA QUE AÚN PUEDES ENFERMARTÉ O SER TRANSMISOR DEL VIRUS

Secretaría de Salud | Gobierno de Michoacán

Defunciones por institución

