

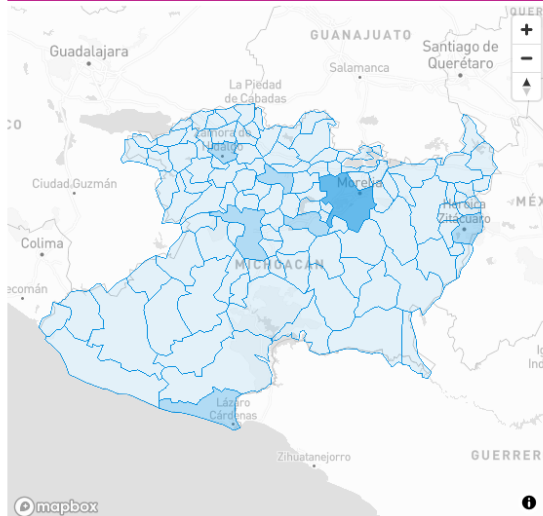
Información estatal

Fecha de corte al 08/01/2021

80,248 Estudiados	34,506 Confirmados	2,098 Sospechosos	43,644 Negativos	2,806 Defunciones	30,007 Recuperados
4,825,401 Población	43% Positividad	701.7* Incidencia acumulada	56.49* Tasa de mortalidad	8.13% Tasa de letalidad	86.96% Tasa de recuperación

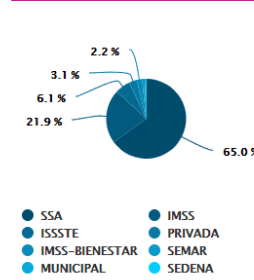
* Por cada 100,000 habitantes

Casos activos por municipio de residencia

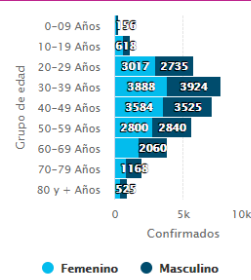


- Coloca el puntero del mouse sobre un municipio para ver su información y haz clic en él para que se filtre también en los datos de la parte superior de la pantalla.
- Información sujeta a cambios por actualización de la plataforma.

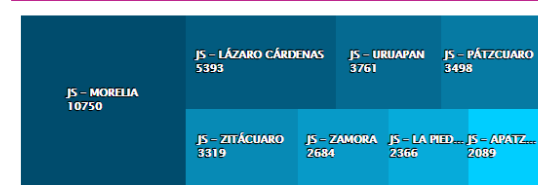
Casos confirmados por institución



Casos confirmados por grupo de edad

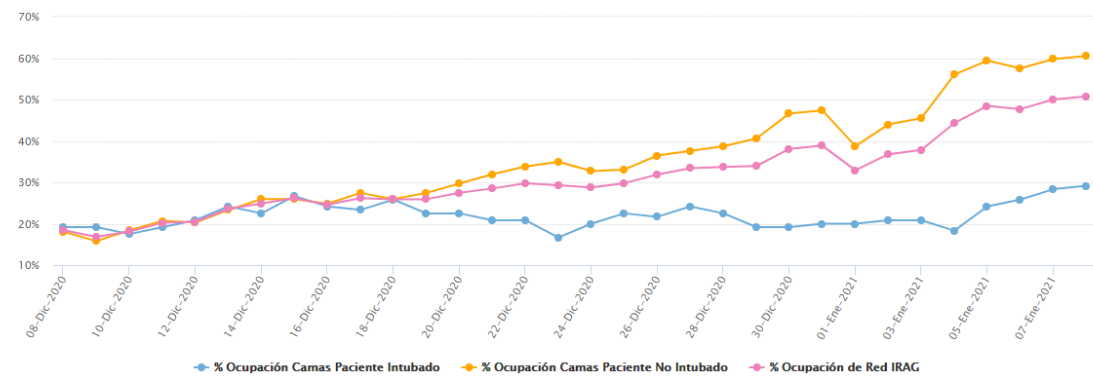


Casos confirmados por jurisdicción de residencia



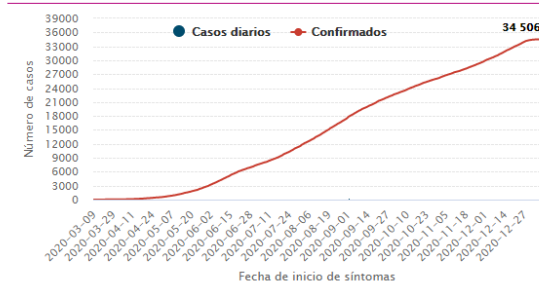
Ocupación hospitalaria de la red IRAG. SSM

120 Camas para paciente intubado	266 Camas para paciente no intubado	35 Camas ocupadas con pacientes intubados	161 Camas ocupadas con pacientes sin intubar	50.78% Ocupación red IRAG
--	---	---	--	-------------------------------------

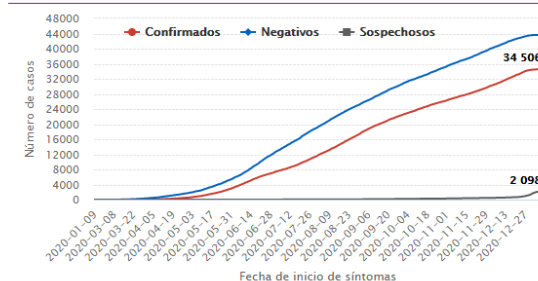


Información sujeta a cambios por actualización de la plataforma.

Casos acumulados vs casos confirmados por día

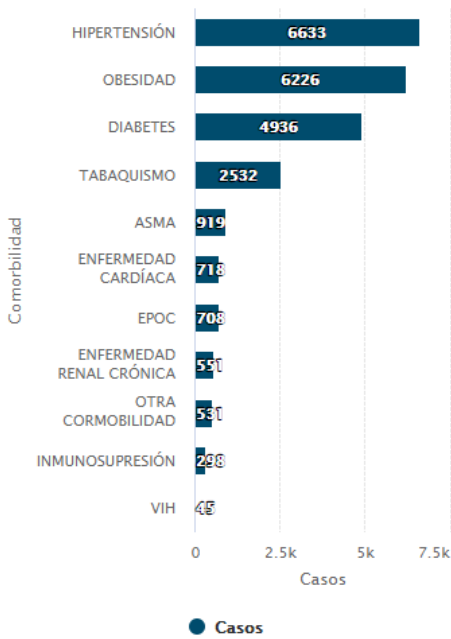


Línea de eventos

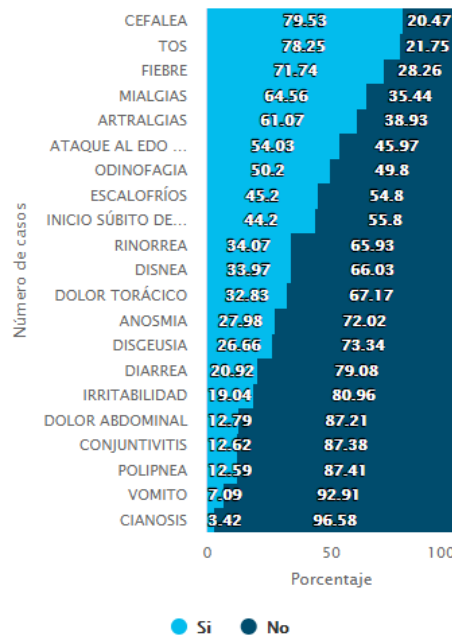


Los casos acumulados y confirmados se presentan por fecha de inicio de los síntomas, lo cual genera una meseta al final de la curva.

Comorbilidades en casos confirmados



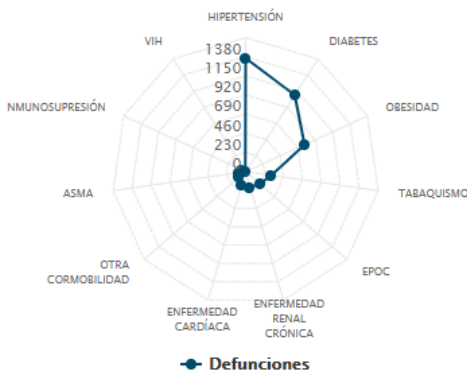
Frecuencia de los síntomas en casos confirmados



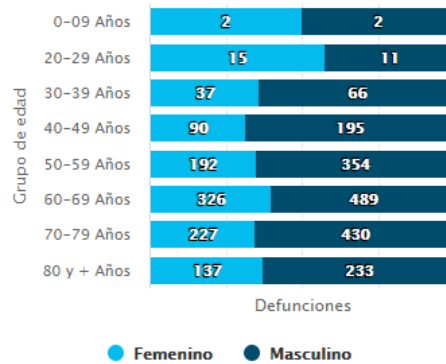
Nuevos casos

Municipio de residencia	Nuevos casos al corte	Confirmados
MORELIA	33	8,399
LÁZARO CÁRDENAS	29	5,315
ZACAPU	17	557
URUAPAN	11	2,812
PURUÁNDIRO	10	357
FORÁNEO	7	646
TARÍMBARO	7	519
APATZINGÁN	7	982
ARIO	6	355
CONTEPEC	6	28
MÚGICA	5	463
TUXPAN	4	94
ÁLVARO OBREGÓN	4	169
COPÁNDARO	3	76
HUANDACAREO	3	89
MARAVATÍO	3	576
PARÁCUARO	3	55
PANINDÍCUARO	3	51
BUENAVISTA	2	98
TACÁMBARO	2	339
CUITZEO	2	165
GABRIEL ZAMORA	1	59
TANGANCÍCUARO	1	121
ANGAMACUTIRO	1	99
SALVADOR ESCALANTE	1	103
LA PIEDAD	1	1,240
SANTA ANA MAYA	1	72
QUIROGA	1	174
TARETAN	1	41
TZITZIO	1	34
JIMÉNEZ	1	70
ZINAPÉCUARO	1	255
QUERÉNDARO	1	101
HUETAMO	1	809
Total	180	

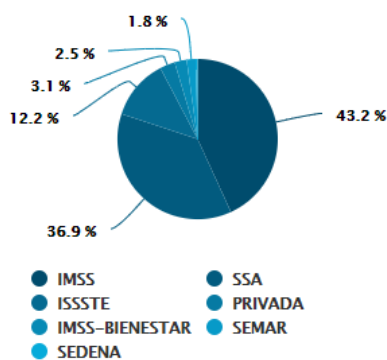
Comorbilidades en defunciones



Defunciones por grupo de edad



Defunciones por institución



Defunciones

Municipio de residencia	Nuevas defunciones al corte
MORELIA	13
PURUÁNDIRO	3
FORÁNEO	1
LÁZARO CÁRDENAS	1
ARIO	1
ZAMORA	1
ZITÁCUARO	1
ZACAPU	1
CUITZEO	1
HIDALGO	1
Total	24