

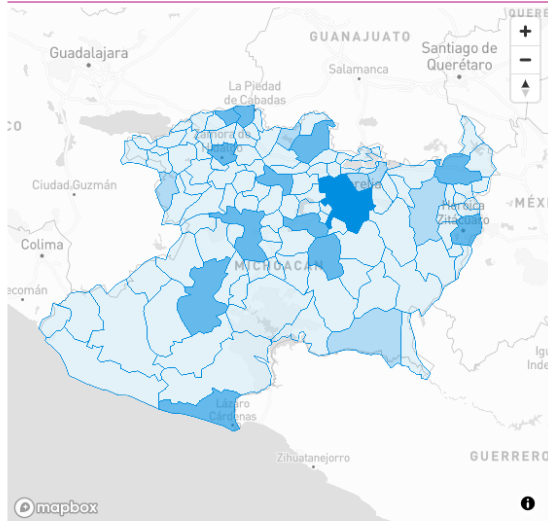
Fecha de corte al 25/01/2021

Información estatal

90,969 Estudiados	40,818 Confirmados	1,408 Sospechosos	48,743 Negativos	3,153 Defunciones	33,454 Recuperados
4,825,401 Población	44.87% Positividad	831.39* Incidencia acumulada	63.41* Tasa de mortalidad	7.72% Tasa de letalidad	81.96% Tasa de recuperación

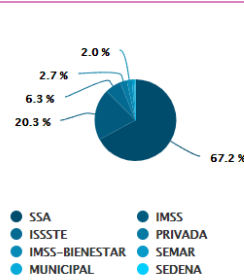
* Por cada 100,000 habitantes

Casos activos por municipio de residencia

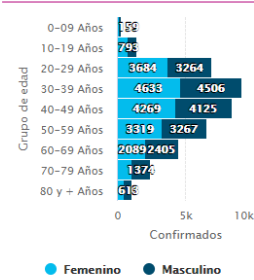


- Coloca el puntero del mouse sobre un municipio para ver su información y haz clic en él para que se filtre también en los datos de la parte superior de la pantalla.
- Información sujeta a cambios por actualización de la plataforma.

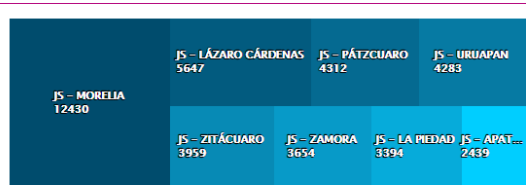
Casos confirmados por institución



Casos confirmados por grupo de edad

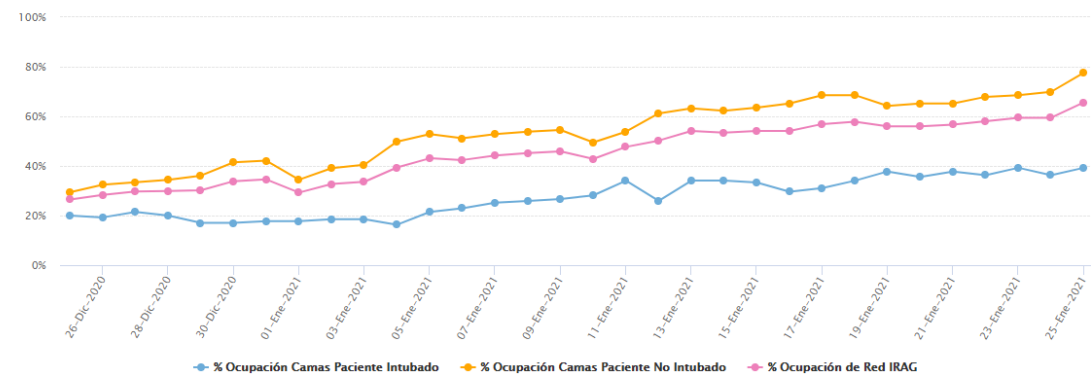


Casos confirmados por jurisdicción de residencia



Ocupación hospitalaria de la red IRAG. SSM

135 Camas para paciente intubado	299 Camas para paciente no intubado	53 Camas ocupadas con pacientes intubados	232 Camas ocupadas con pacientes sin intubar	65.67% Ocupación red IRAG
--	---	---	--	-------------------------------------



Información sujeta a cambios por actualización de la plataforma.

Casos acumulados vs casos confirmados por día

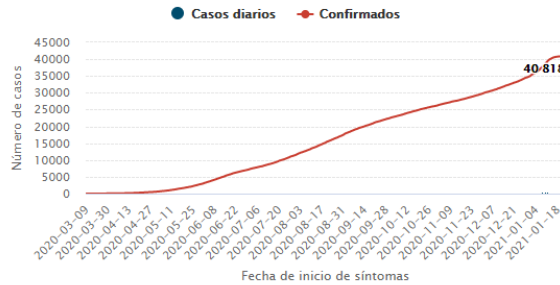


Línea de eventos

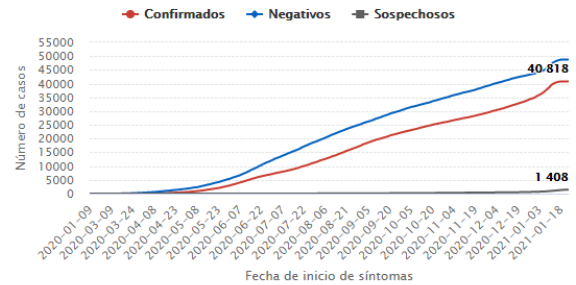


Los casos acumulados y confirmados se presentan por fecha de inicio de los síntomas, lo cual genera una meseta al final de la curva.

Casos acumulados vs casos confirmados por día

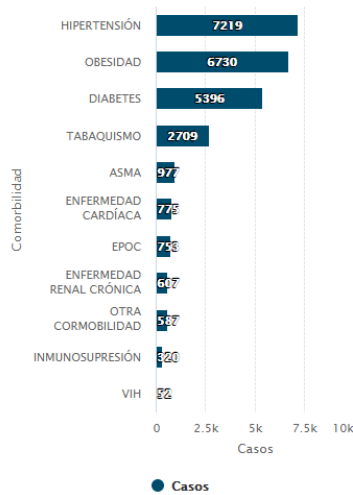


Línea de eventos

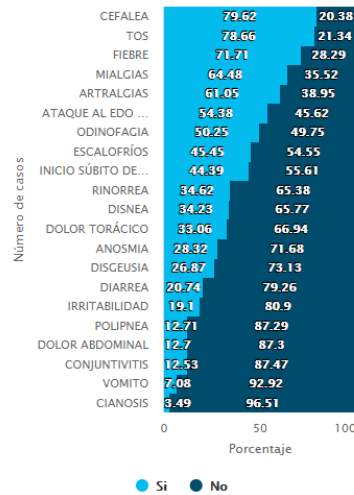


Los casos acumulados y confirmados se presentan por fecha de inicio de los síntomas, lo cual genera una meseta al final de la curva.

Comorbilidades en casos confirmados



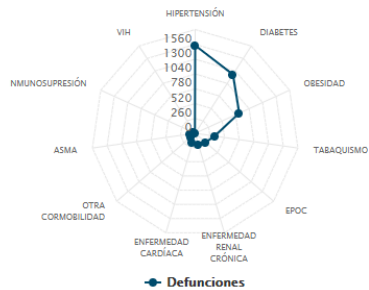
Frecuencia de los síntomas en casos confirmados



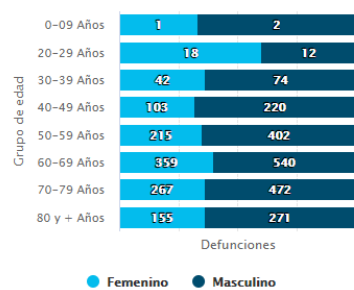
Nuevos casos

Municipio de residencia	Nuevos casos al corte	Confirmados
MORELIA	58	9,454
COTLJA	22	168
ZAMORA	19	1,520
APATZINGÁN	16	1,223
PÁTZCUARO	15	1,522
LA PIEDAD	15	1,561
MARAVATÍO	15	779
URUPAN	15	3,165
COJUMATLÁN DE RÉGULES	13	89
TARÍMBARO	13	609
JACONA	13	304
ZITÁCUARO	10	1,229
ZACAPU	10	742
YURÉCUARO	10	292
TACÁMBARO	10	485
CHILCHOTA	10	170
HIDALGO	10	696
VENUSTIANO CARRANZA	9	67
TANGANCÍCUARO	7	157
PAJACUARÁN	7	40
BRISEÑAS	6	29
SAHUAYO	6	314
TINGUINDÍN	4	35
VISTA HERMOSA	4	29
ACUITZIO	3	64
ARIO	3	383
TUZANTLA	3	226
PURÉPERO	3	157
MARCOS CASTELLANOS	3	47
NUMARÁN	3	109
JIQUILPAN	3	247
APORO	3	16
LA HUACANA	3	232
PERIBÁN	3	51
ECUANDUREO	3	34
CUITZEO	3	199
ARTEAGA	3	46
FORÁNEO	2	700
ERONGARÍCUARO	2	50
TANGAMANDAPÍO	2	114
TIQUICHEO DE NICOLÁS ROMERO	2	63
TUMBISCATÍO	2	9
SAN LUCAS	2	93
ZINAPÉCUARO	2	286
TOCUMBO	2	34
COAHUAYANA	1	11
IXTLÁN	1	14
CARÁCUARO	1	75
PARACHO	1	285
AQUILA	1	24
MÚGICA	1	500
BUENAVISTA	1	106
NUEVO PARANGARICUITIRO	1	57
Total	380	

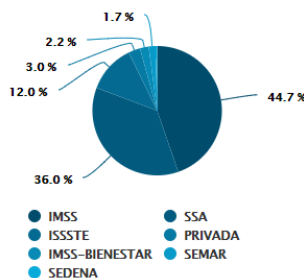
Comorbilidades en defunciones



Defunciones por grupo de edad



Defunciones por institución



Defunciones

Municipio de residencia	Nuevas defunciones al corte
MORELIA	3
ZAMORA	1
Total	4