

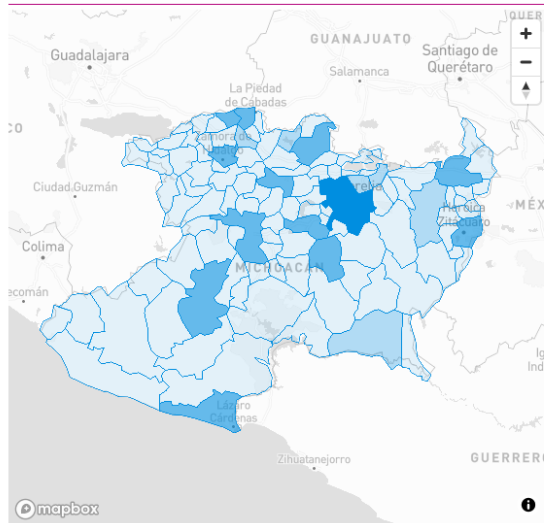
Información estatal

Fecha de corte al 24/01/2021

| | | | | | |
|-------------------------------|------------------------------|--|-------------------------------------|-----------------------------------|---------------------------------------|
| 90,333 Estudiados | 40,438 Confirmados | 1,507 Sospechosos | 48,388 Negativos | 3,149 Defunciones | 33,097 Recuperados |
| 4,825,401 Población | 44.77% Positividad | 823.56* Incidencia acumulada | 63.33* Tasa de mortalidad | 7.79% Tasa de letalidad | 81.85% Tasa de recuperación |

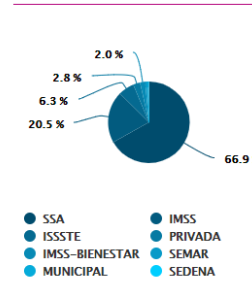
* Por cada 100,000 habitantes

Casos activos por municipio de residencia

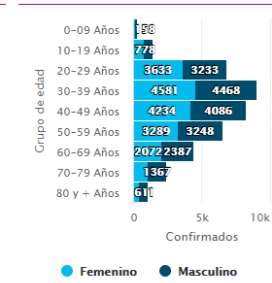


- Coloca el puntero del mouse sobre un municipio para ver su información y haz clic en él para que se filtre también en los datos de la parte superior de la pantalla.
- Información sujeta a cambios por actualización de la plataforma.

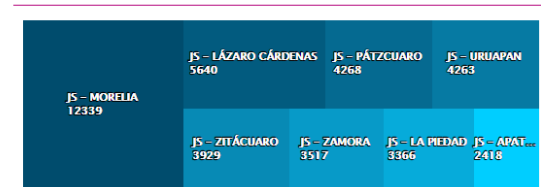
Casos confirmados por institución



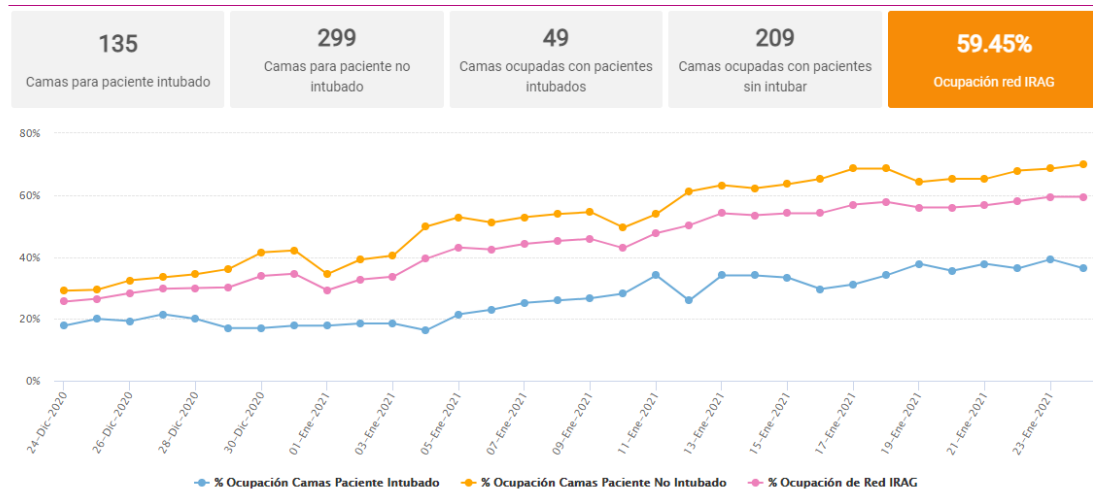
Casos confirmados por grupo de edad



Casos confirmados por jurisdicción de residencia

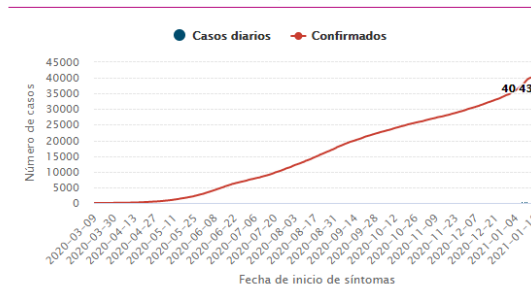


Ocupación hospitalaria de la red IRAG. SSM

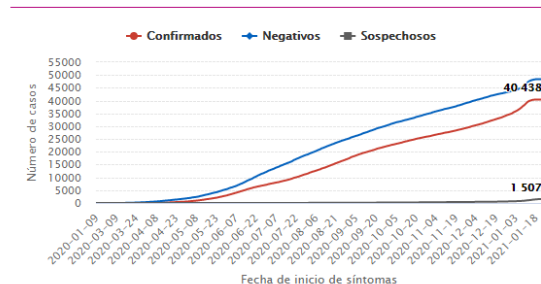


Información sujeta a cambios por actualización de la plataforma.

Casos acumulados vs casos confirmados por día

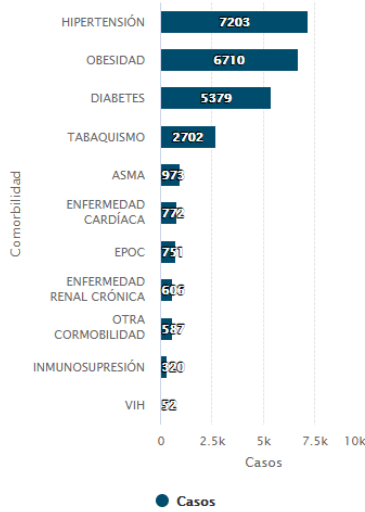


Línea de eventos

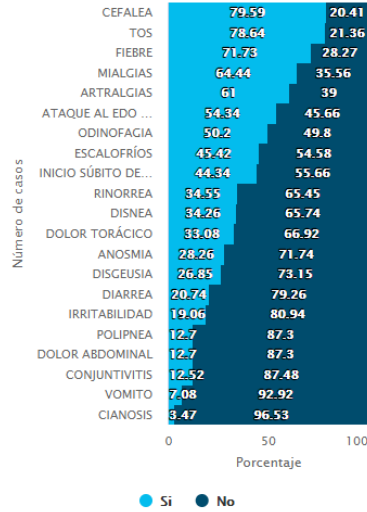


Los casos acumulados y confirmados se presentan por fecha de inicio de los síntomas, lo cual genera una meseta al final de la curva.

Comorbilidades en casos confirmados



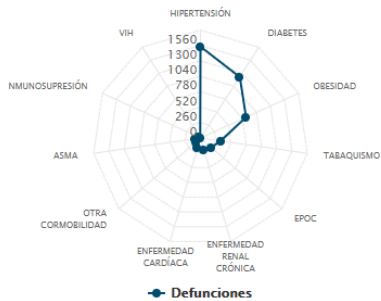
Frecuencia de los síntomas en casos confirmados



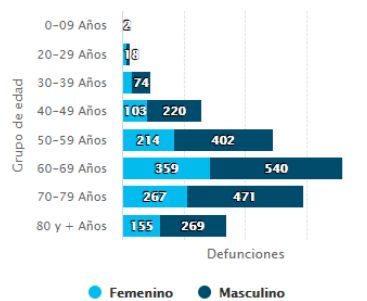
Nuevos casos

| Municipio de residencia | Nuevos casos al corte | Confirmados |
|-------------------------|-----------------------|-------------|
| MORELIA | 86 | 9,396 |
| APATZINGÁN | 31 | 1,207 |
| URUAPAN | 22 | 3,150 |
| LA PIEDAD | 20 | 1,546 |
| TACÁMBARO | 15 | 475 |
| PURUÁNDIRO | 13 | 498 |
| LÁZARO CÁRDENAS | 10 | 5,555 |
| ZITÁCUARO | 10 | 1,219 |
| MARAVATÍO | 10 | 764 |
| INDAPARAPEO | 10 | 64 |
| JIMÉNEZ | 10 | 95 |
| JUÁREZ | 9 | 179 |
| PÁTZCUARO | 8 | 1,507 |
| ÁLVARO OBREGÓN | 8 | 245 |
| TARÍMBARO | 8 | 596 |
| YURÉCUARO | 8 | 282 |
| PANINDÍCUARO | 8 | 85 |
| TANHUATO | 8 | 97 |
| ANGAMACUITIRO | 7 | 190 |
| JOSÉ SIXTO VERDUZCO | 7 | 253 |
| PENJAMILLO | 7 | 108 |
| ACUITZIO | 6 | 61 |
| CHURINTZIO | 6 | 102 |
| NAHUATZEN | 6 | 64 |
| ZACAPU | 6 | 732 |
| MORELOS | 6 | 66 |
| HIDALGO | 6 | 686 |
| TZINTZUNTZAN | 6 | 157 |
| ZINÁPARO | 5 | 64 |
| TANGAMANDAPIO | 5 | 112 |
| NUMARÁN | 5 | 106 |
| TANCÍTARO | 5 | 61 |
| JIUQUILPAN | 5 | 244 |
| ARIO | 4 | 380 |
| TLAZAZALCA | 4 | 54 |
| COPÁNDARO | 4 | 106 |
| HUANDACAREO | 4 | 136 |
| QUIROGA | 4 | 194 |
| ZINAPÉCUARO | 4 | 284 |
| CHERÁN | 4 | 87 |
| NOCUPÉTARO | 4 | 83 |
| HUETAMO | 4 | 888 |
| TUZANTLA | 3 | 223 |
| SALVADOR ESCALANTE | 3 | 108 |
| IRIMBO | 3 | 47 |
| CHARO | 3 | 233 |
| LA HUACANA | 3 | 229 |
| MADERO | 3 | 75 |
| NUEVO PARANGARICUITIRO | 3 | 56 |
| ANGANGUEO | 3 | 69 |
| GABRIEL ZAMORA | 2 | 70 |
| EPITACIO HUERTA | 2 | 21 |
| TURICATO | 2 | 56 |
| NUEVO URECHO | 2 | 16 |
| COENEO | 2 | 80 |
| CHILCHOTA | 2 | 160 |
| QUITZEO | 2 | 196 |
| CHAVINDA | 1 | 12 |
| ZAMORA | 1 | 1,501 |
| VENUSTIANO CARRANZA | 1 | 58 |
| PARACHO | 1 | 284 |
| AQUILA | 1 | 23 |
| MÚGICA | 1 | 499 |
| SANTA ANA MAYA | 1 | 85 |
| TARETAN | 1 | 49 |
| QUERÉNDARO | 1 | 115 |
| PAJACUARÁN | 1 | 33 |
| JACONA | 1 | 291 |
| Total | 467 | |

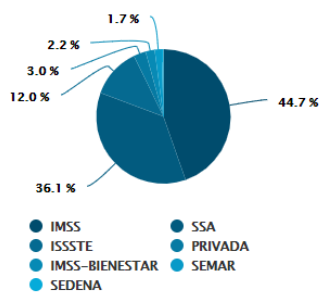
Comorbilidades en defunciones



Defunciones por grupo de edad



Defunciones por institución



Defunciones

| Municipio de residencia | Nuevas defunciones al corte |
|-------------------------|-----------------------------|
| LÁZARO CÁRDENAS | 1 |
| MÚGICA | 1 |
| MORELIA | 1 |
| Total | 3 |