

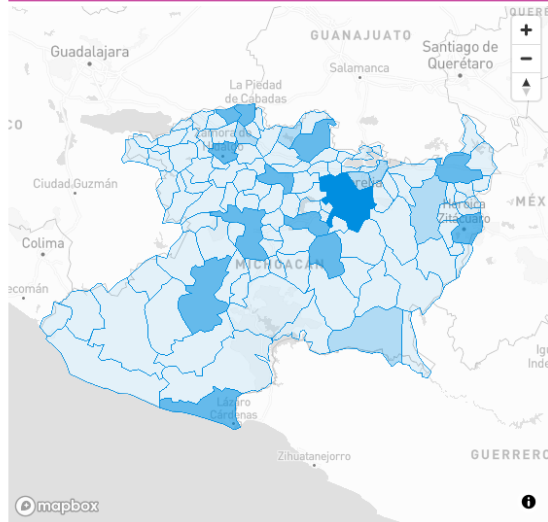
Información estatal

Fecha de corte al 23/01/2021

89,744 Estudiados	39,971 Confirmados	1,602 Sospechosos	48,171 Negativos	3,146 Defunciones	32,816 Recuperados
4,825,401 Población	44.54% Positividad	813.88* Incidencia acumulada	63.27* Tasa de mortalidad	7.87% Tasa de letalidad	82.1% Tasa de recuperación

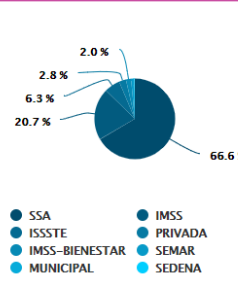
* Por cada 100,000 habitantes

Casos activos por municipio de residencia

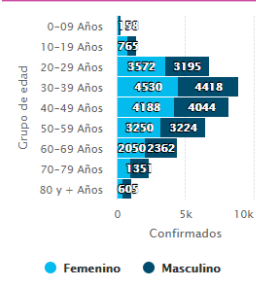


• Coloca el puntero del mouse sobre un municipio para ver su información y haz clic en él para que se filtre también en los datos de la parte superior de la pantalla.
• Información sujeta a cambios por actualización de la plataforma.

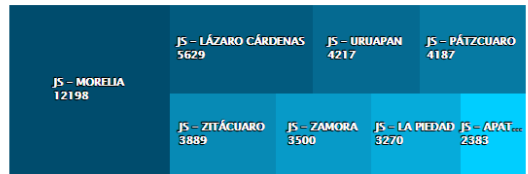
Casos confirmados por institución



Casos confirmados por grupo de edad

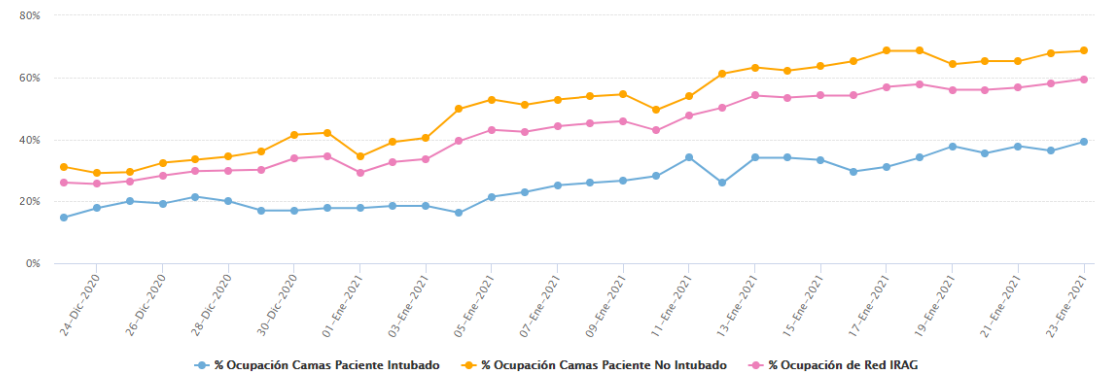


Casos confirmados por jurisdicción de residencia



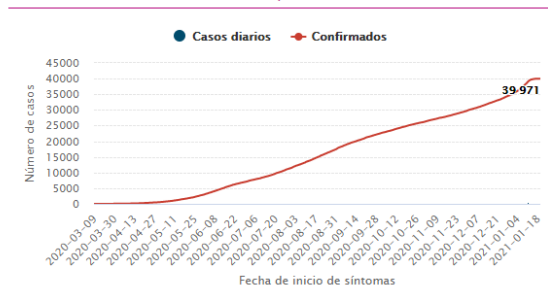
Ocupación hospitalaria de la red IRAG. SSM

135 Camas para paciente intubado	299 Camas para paciente no intubado	53 Camas ocupadas con pacientes intubados	205 Camas ocupadas con pacientes sin intubar	59.45% Ocupación red IRAG
--	---	---	--	-------------------------------------

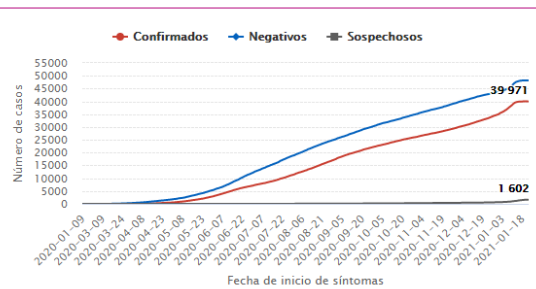


Información sujeta a cambios por actualización de la plataforma.

Casos acumulados vs casos confirmados por día

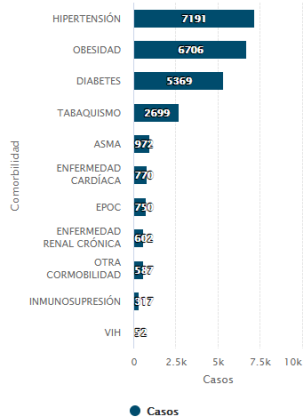


Línea de eventos

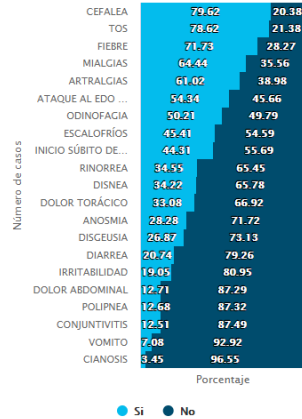


Los casos acumulados y confirmados se presentan por fecha de inicio de los síntomas, lo cual genera una meseta al final de la curva.

Comorbilidades en casos confirmados



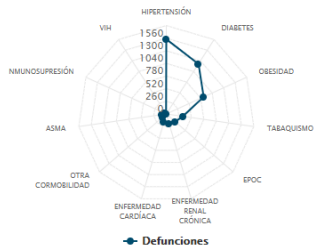
Frecuencia de los síntomas en casos confirmados



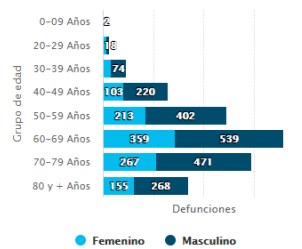
Nuevos casos

Municipio de residencia	Nuevos casos al corte	Confirmados
MORELIA	65	9,310
URUAPAN	53	3,128
ZAMORA	41	1,500
APATZINGÁN	24	1,176
ZITÁCUARO	22	1,209
LÁZARO CÁRDENAS	20	5,545
COTIJA	18	146
PURÉPERO	14	154
TACÁMBARO	13	460
TANGANCÍCUARO	12	150
COJUMATLÁN DE RÉGULES	11	76
YURÉCUARO	11	274
MÚGICA	11	498
PURUÁNDIRO	11	485
SAHUAYO	11	308
LA PIEDAD	11	1,526
TZINTZUNTZAN	8	151
JOSÉ SIXTO VERDUZCO	8	246
CHILCHOTA	8	158
ZACAPU	8	726
HIDALGO	8	680
CHURINTZIO	7	96
BRISEÑAS	7	23
JUÁREZ	7	170
MARAVATÍO	7	754
MORELOS	6	60
ÁLVARO OBREGÓN	6	237
PÁTZCUARO	6	1,499
TARÍMBARO	6	588
TINGÜINDÍN	5	31
ANGAMACUTIRO	5	183
VILLAMAR	5	73
JACONA	5	290
HUANDACAREO	4	132
PARACHO	4	283
ZINAPÉCUARO	4	280
LOS REYES	4	265
CHAVINDA	3	11
TANHUATO	3	89
INDAPARAPEO	3	54
PENJAMILLO	3	101
VISTA HERMOSA	3	25
GABRIEL ZAMORA	3	68
TUXPAN	3	106
JIQUILPAN	3	239
HUETAMO	3	884
LAGUNILLAS	2	37
NUEVO URECHO	2	14
NOCUPÉTARO	2	79
TZITZIO	2	46
TIQUICHEO DE NICOLÁS ROMERO	2	61
SENGUIO	2	53
JUNGAPEO	2	55
TANGAMANDAPÍO	2	107
LA HUACANA	2	226
FORÁNEO	1	698
CHICÁNDIRO	1	19
HUANIQUEO	1	54
SUSUPUATO	1	34
ECUANDUREO	1	31
QUERÉNDARO	1	114
MARCOS CASTELLANOS	1	44
AGUILILLA	1	13
CHURUMUCO	1	12
TUZÁNTLA	1	220
CHERÁN	1	83
PAJACUARÁN	1	32
OCAMPO	1	37
VENUSTIANO CARRANZA	1	57
PERIBÁN	1	48
CUITZEO	1	194
TURICATO	1	54
CONTEPEC	1	34
ARIO	1	376
BIENVISTA	1	105
Total	541	

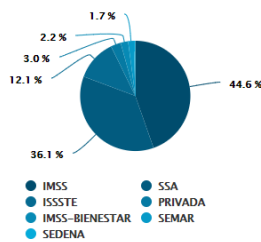
Comorbilidades en defunciones



Defunciones por grupo de edad



Defunciones por institución



NO BAJES LA GUARDIA ANTE EL COVID-19

LOS CONTAGIOS EN MICHOACÁN SE HAN INCREMENTADO DE MANERA EXPONENCIAL

ES NECESARIO REFORZAR LAS MEDIDAS SANITARIAS

AYÚDANOS A ROMPER LA CADENA DE CONTAGIO

Defunciones

Municipio de residencia	Nuevas defunciones al corte
MORELIA	14
APATZINGÁN	3
HUANDACAREO	2
ZACAPU	2
LÁZARO CÁRDENAS	2
PANINDÍCUARO	1
JUNGAPEO	1
ÁLVARO OBREGÓN	1
TLALPUJAHUA	1
YURÉCUARO	1
MÚGICA	1
MARAVATÍO	1
HIDALGO	1
ZITÁCUARO	1
URUAPAN	1
Total	33