

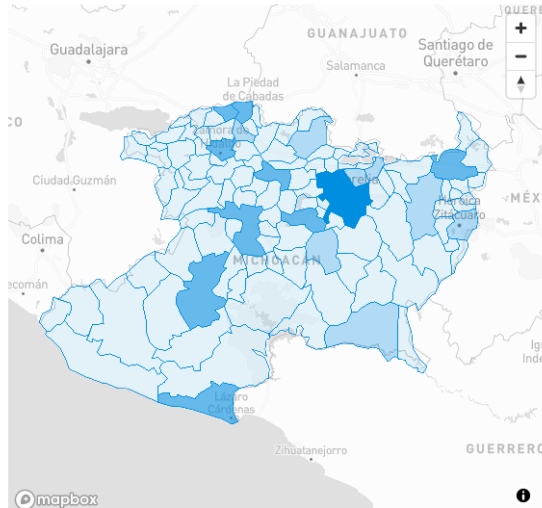
Información estatal

Fecha de corte al 22/01/2021

89,178 Estudiados	39,430 Confirmados	1,889 Sospechosos	47,859 Negativos	3,113 Defunciones	32,579 Recuperados
4,825,401 Población	44.21% Positividad	802.69* Incidencia acumulada	62.59* Tasa de mortalidad	7.9% Tasa de letalidad	82.62% Tasa de recuperación

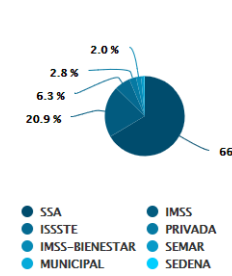
* Por cada 100,000 habitantes

Casos activos por municipio de residencia

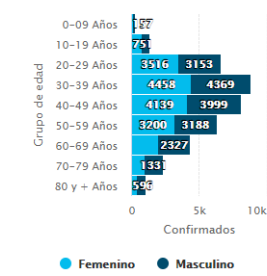


- Coloca el puntero del mouse sobre un municipio para ver su información y haz clic en él para que se filtre también en los datos de la parte superior de la pantalla.
- Información sujeta a cambios por actualización de la plataforma.

Casos confirmados por institución



Casos confirmados por grupo de edad

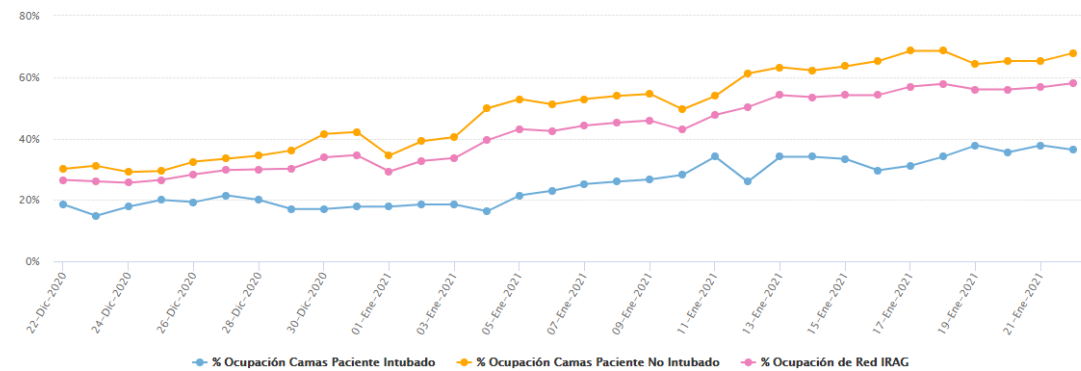


Casos confirmados por jurisdicción de residencia



Ocupación hospitalaria de la red IRAG. SSM

135 Camas para paciente intubado	299 Camas para paciente no intubado	49 Camas ocupadas con pacientes intubados	203 Camas ocupadas con pacientes sin intubar	58.06% Ocupación red IRAG
--	---	---	--	-------------------------------------



Información sujeta a cambios por actualización de la plataforma.

Casos acumulados vs casos confirmados por día

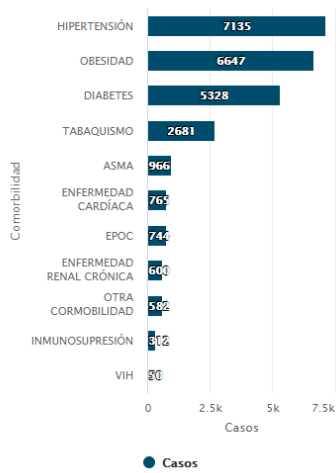


Línea de eventos

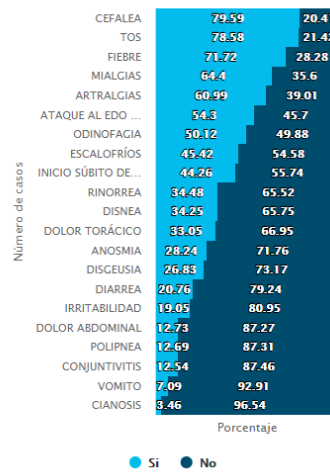


Los casos acumulados y confirmados se presentan por fecha de inicio de los síntomas, lo cual genera una meseta al final de la curva.

Comorbilidades en casos confirmados



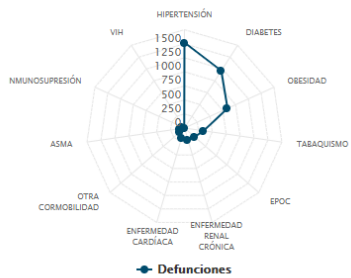
Frecuencia de los síntomas en casos confirmados



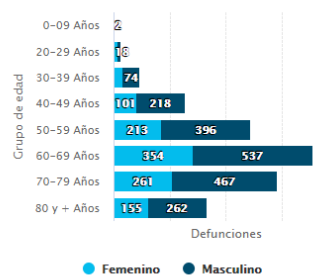
Nuevos casos

Municipio de residencia	Nuevos casos al corte	Confirmados
MORELIA	56	9,245
URUAPAN	25	3,075
LÁZARO CÁRDENAS	24	5,525
PURUÁNDIRO	18	474
LA PIEDAD	18	1,515
APATZINGÁN	17	1,152
COALCOMÁN DE VÁZQUEZ PALLARES	12	97
MARAVATÍO	12	747
TACÁMBARO	11	447
ÁLVARO OBREGÓN	10	231
PÁTZCUARO	9	1,493
ZITÁCUARO	8	1,187
PANINDICUARO	7	77
JUÁREZ	6	163
ANGAMACUITIRO	6	178
PENJAMILLO	6	98
CHERÁN	6	82
YURÉCUARO	6	263
ZACAPU	6	718
TARIMBARO	6	582
NOCUPÉTARO	5	77
TZINTZUNTZAN	5	143
JOSÉ SIXTO VERDUZCO	5	238
ZINÁPARO	4	59
CHURINTZIO	4	89
CARÁCUARO	4	74
NUMARÁN	4	101
ACUITZIO	4	55
HUANDACAREO	4	128
TANCÍTARO	4	56
HUETAMO	4	881
MORELOS	3	54
NUEVO URECHO	3	12
COPÁNDARO	3	102
COJUMATLÁN DE RÉGULES	3	65
JIMÉNEZ	3	85
TANHUATO	3	86
EPITACIO HUERTA	3	19
SAN LUCAS	3	91
NUEVO PARANGARICUITIRO	3	53
COENELO	3	78
PARÁCUARO	3	64
QUIROGA	3	190
JIQUILPAN	3	236
LA HUACANA	3	224
BUENAVISTA	3	104
LOS REYES	3	261
HIDALGO	3	672
FORÁNEO	2	697
TLAZAZALCA	2	50
ANGANGUEO	2	66
SANTA ANA MAYA	2	84
IRIMBO	2	44
TUZANTLA	2	219
INDAPARAPEO	2	51
MADERO	2	72
CHARO	2	230
NAHUATZEN	2	58
TANGAMANDAPIO	2	105
TURICATO	2	53
ARIO	2	375
SENGUIO	1	51
TUXPAN	1	103
ZINAPÉCUARO	1	276
Total	396	

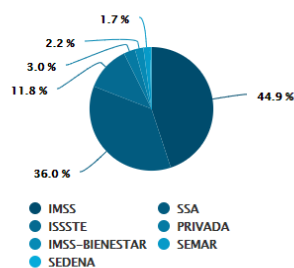
Comorbilidades en defunciones



Defunciones por grupo de edad



Defunciones por institución



Defunciones

Municipio de residencia	Nuevas defunciones al corte
MORELIA	14
APATZINGÁN	3
URUAPAN	3
SUSUPATO	1
TOCUMBO	1
JUÁREZ	1
PANINDICUARO	1
TEPALCATEPEC	1
PARÁCUARO	1
TUXPAN	1
YURÉCUARO	1
ZINAPÉCUARO	1
MARAVATÍO	1
TARIMBARO	1
ZITÁCUARO	1
ZAMORA	1
Total	33