

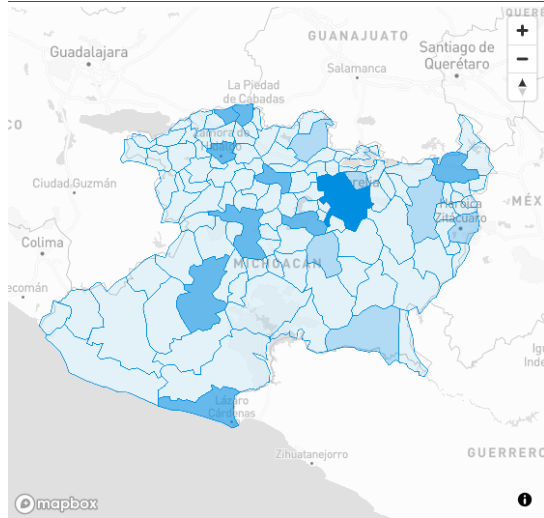
Información estatal

Fecha de corte al 21/01/21

88,430 Estudiados	39,034 Confirmados	1,741 Sospechosos	47,655 Negativos	3,080 Defunciones	32,370 Recuperados
4,825,401 Población	44.14% Positividad	794.52* Incidencia acumulada	61.9* Tasa de mortalidad	7.89% Tasa de letalidad	82.93% Tasa de recuperación

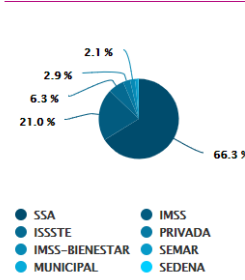
* Por cada 100,000 habitar

Casos activos por municipio de residencia

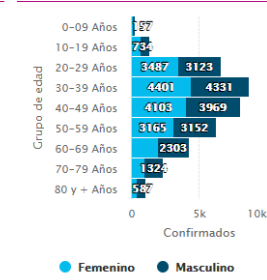


- Coloca el puntero del mouse sobre un municipio para ver su información y haz clic en él para que se filtre también en los datos de la parte superior de la pantalla.
- Información sujeta a cambios por actualización de la plataforma.

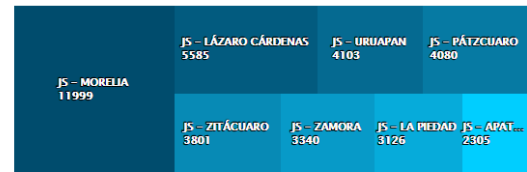
Casos confirmados por institución



Casos confirmados por grupo de edad

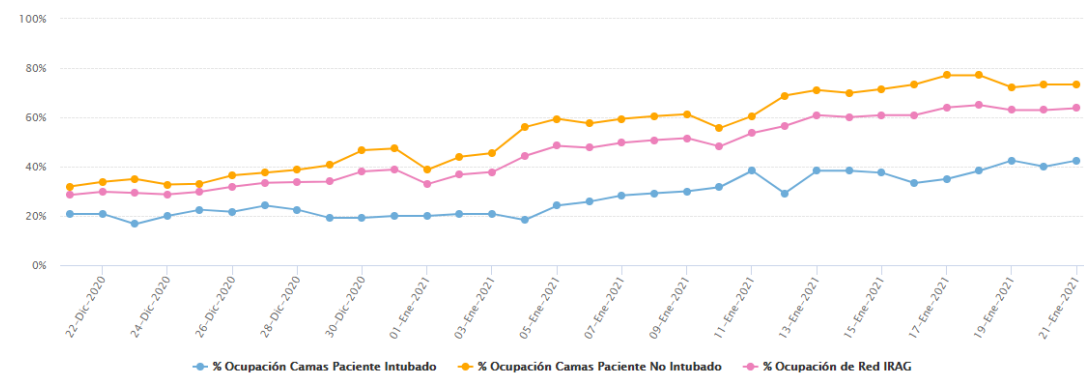


Casos confirmados por jurisdicción de residencia



Ocupación hospitalaria de la red IRAG. SSM

120 Camas para paciente intubado	266 Camas para paciente no intubado	51 Camas ocupadas con pacientes intubados	195 Camas ocupadas con pacientes sin intubar	63.73% Ocupación red IRAG
--	---	---	--	-------------------------------------

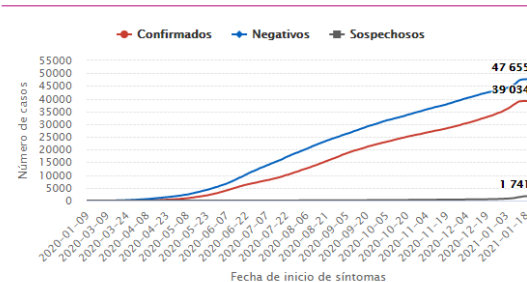


Información sujeta a cambios por actualización de la plataforma.

Casos acumulados vs casos confirmados por día

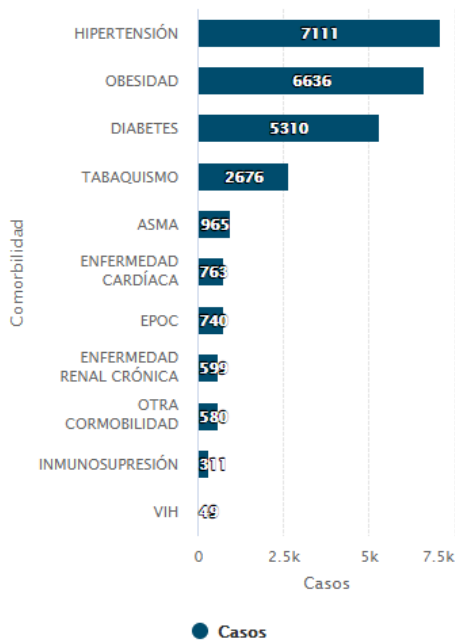


Línea de eventos

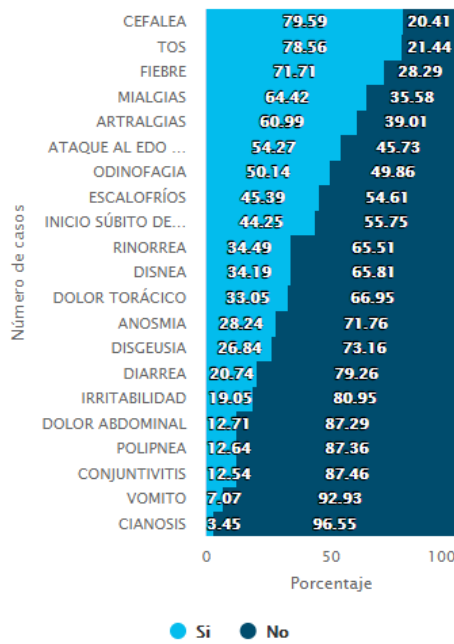


Los casos acumulados y confirmados se presentan por fecha de inicio de los síntomas, lo cual genera una meseta al final de la curva.

Comorbilidades en casos confirmados



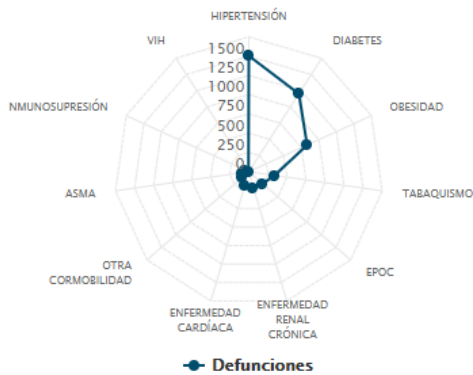
Frecuencia de los síntomas en casos confirmados



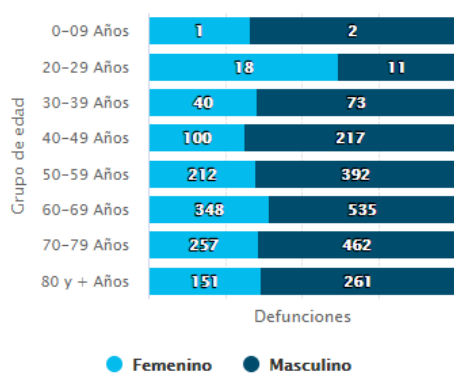
Nuevos casos

Municipio de residencia	Nuevos casos al corte	Confirmados
MORELIA	60	9,189
URUAPAN	23	3,050
PÁTZCUARO	21	1,484
LA PIEDAD	21	1,497
APATZINGÁN	21	1,135
MARAVATÍO	20	735
ZACAPU	19	712
TACÁMBARO	18	436
YURÉCUARO	16	257
ZITÁCUARO	16	1,179
ÁLVARO OBREGÓN	13	221
JUÁREZ	10	157
PURUÁNDEIRO	10	456
PENJAMILLO	9	92
MORELOS	8	51
HUETAMO	8	877
HIDALGO	8	669
PANINDÍCUARO	7	70
LÁZARO CÁRDENAS	7	5,501
TARÍMBARO	6	576
TZINTZUNTZAN	5	138
JOSÉ SIXTO VERDUZCO	5	233
ZAMORA	5	1,459
TIQUICHEO DE NICOLÁS ROMERO	3	59
HUANIQUEO	2	53
TUZANTLA	2	217
LOS REYES	2	258
COPÁNDARO	1	99
VILLAMAR	1	68
COTIJA	1	128
TUXPAN	1	102
QUIROGA	1	187
TANGAMANDAPIO	1	103
Total	351	

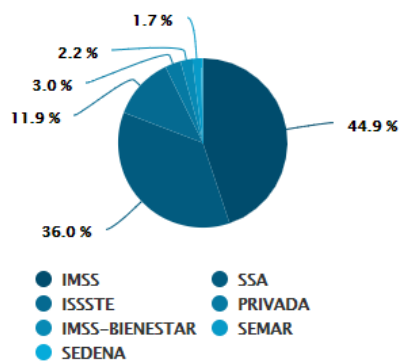
Comorbilidades en defunciones



Defunciones por grupo de edad



Defunciones por institución



Defunciones

Municipio de residencia	Nuevas defunciones al corte
URUAPAN	7
MORELIA	7
ZITÁCUARO	4
TUXPAN	1
YURÉCUARO	1
MÚGICA	1
JACONA	1
LA PIEDAD	1
APATZINGÁN	1
LÁZARO CÁRDENAS	1
ZAMORA	1
Total	26