

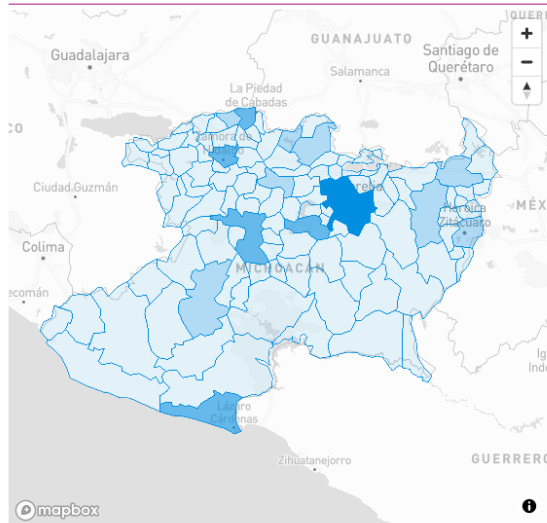
Información estatal

Fecha de corte al 15/01/2021

83,648 Estudiados	36,712 Confirmados	2,141 Sospechosos	44,795 Negativos	2,969 Defunciones	31,169 Recuperados
4,825,401 Población	43.89% Positividad	746.88* Incidencia acumulada	59.77* Tasa de mortalidad	8.09% Tasa de letalidad	84.9% Tasa de recuperación

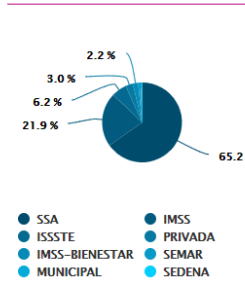
* Por cada 100,000 habitantes

Casos activos por municipio de residencia

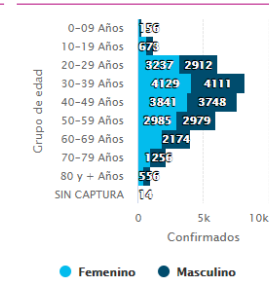


- Coloca el puntero del mouse sobre un municipio para ver su información y haz clic en él para que se filtre también en los datos de la parte superior de la pantalla.
- Información sujeta a cambios por actualización de la plataforma.

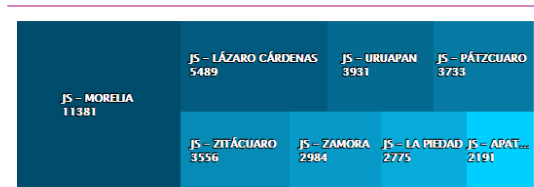
Casos confirmados por institución



Casos confirmados por grupo de edad

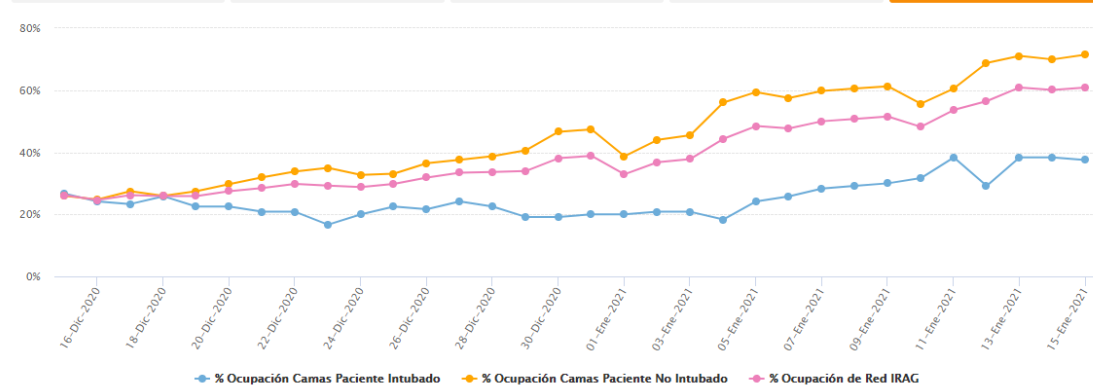


Casos confirmados por jurisdicción de residencia



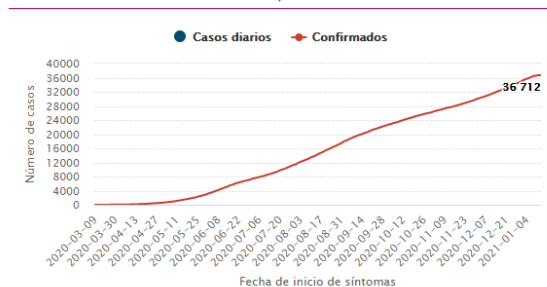
Ocupación hospitalaria de la red IRAG. SSM

120 Camas para paciente intubado	266 Camas para paciente no intubado	45 Camas ocupadas con pacientes intubados	190 Camas ocupadas con pacientes sin intubar	60.88% Ocupación red IRAG
--	---	---	--	-------------------------------------

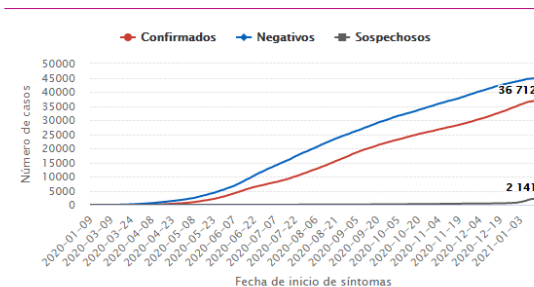


Información sujeta a cambios por actualización de la plataforma.

Casos acumulados vs casos confirmados por día

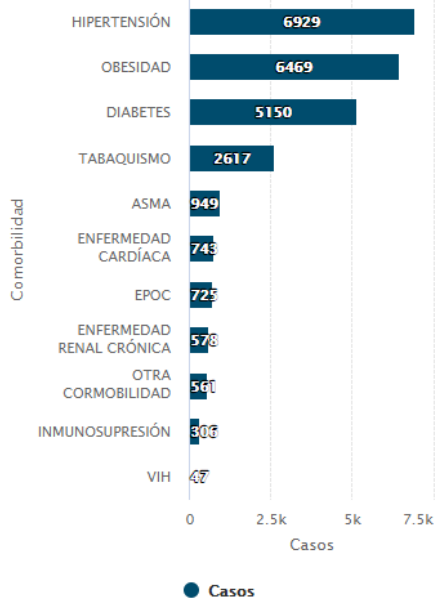


Línea de eventos

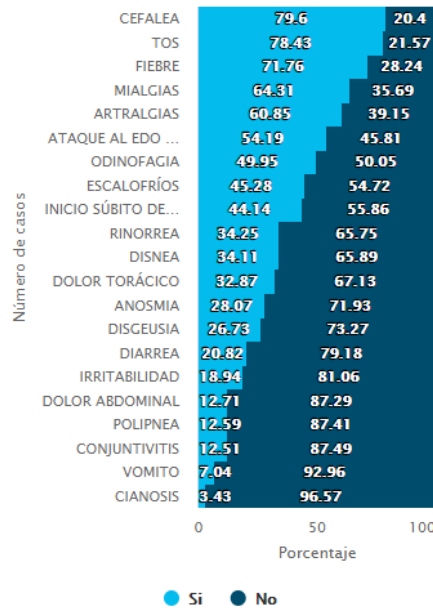


Los casos acumulados y confirmados se presentan por fecha de inicio de los síntomas, lo cual genera una meseta al final de la curva.

Comorbilidades en casos confirmados



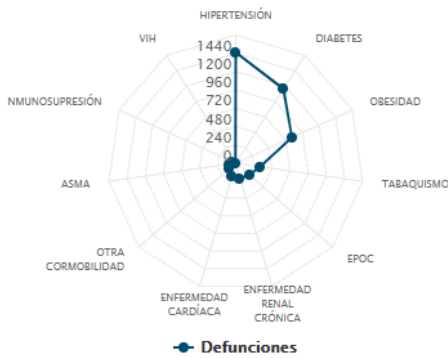
Frecuencia de los síntomas en casos confirmados



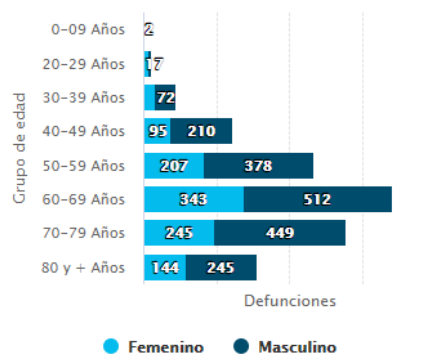
Nuevos casos

Municipio de residencia	Nuevos casos al corte	Confirmados
MORELIA	91	8,861
HIDALGO	33	641
ZAMORA	24	1,320
HUETAMO	22	853
PURUÁNDIRO	21	411
ANGAMACUTIRO	21	149
URUAPAN	20	2,932
YURÉCUARO	19	193
CHURINTZIO	17	66
LÁZARO CÁRDENAS	12	5,408
MARAVATÍO	12	632
LA PIEDAD	11	1,401
ARIO	7	371
ZINÁPARO	6	47
TARÍMBARO	6	540
JUNGAPEO	4	51
SENGUIO	4	39
LOS REYES	4	244
CHARO	4	207
LA HUACANA	4	210
TACÁMBARO	4	363
SUSUPUATO	4	25
JACONA	4	273
FORÁNEO	3	672
ZITÁCUARO	3	1,114
QUIROGA	3	180
TARETAN	3	46
MADERO	3	57
CUITZEO	3	171
PENJAMILLO	3	69
GABRIEL ZAMORA	2	63
PÁTZCUARO	2	1,383
APORO	2	11
NUEVO PARANGARICUTIRO	2	46
ANGANGUEO	2	56
TANGAMANDAPIO	1	91
SANTA ANA MAYA	1	79
TZITZIO	1	37
JIMÉNEZ	1	74
APATZINGÁN	1	1,068
ZINAPÉCUARO	1	266
TINGÜINDÍN	1	25
ARTEAGA	1	40
SAHUAYO	1	287
NOCUPÉTARO	1	64
Total	395	

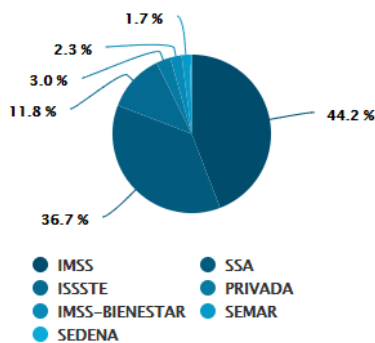
Comorbilidades en defunciones



Defunciones por grupo de edad



Defunciones por institución



Nueva Convivencia
DENUNCIA ANÓNIMA
089
Reporta si observas que algún establecimiento NO está cumpliendo las medidas sanitarias o está abierto sin ser actividad permitida.

Defunciones

Municipio de residencia	Nuevas defunciones al corte
MORELIA	13
ZAMORA	7
ZITÁCUARO	3
URUAPAN	3
LA PIEDAD	2
ACUITZIO	1
ANGAMACUTIRO	1
TUXPAN	1
TARETAN	1
TACÁMBARO	1
Total	33