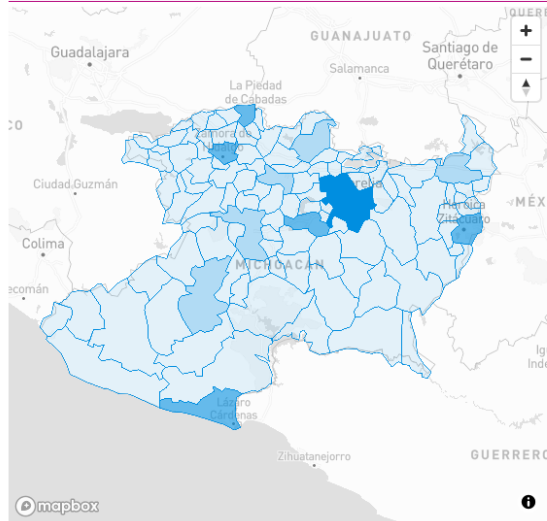


**Información estatal**

Fecha de corte al 12/01/2021

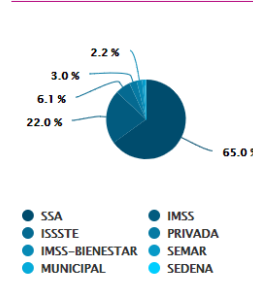


**Casos activos por municipio de residencia**

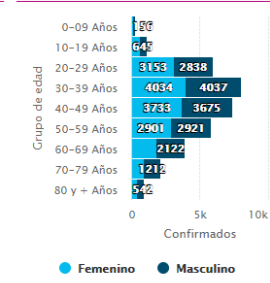


- Coloca el puntero del mouse sobre un municipio para ver su información y haz clic en él para que se filtre también en los datos de la parte superior de la pantalla.
- Información sujeta a cambios por actualización de la plataforma.

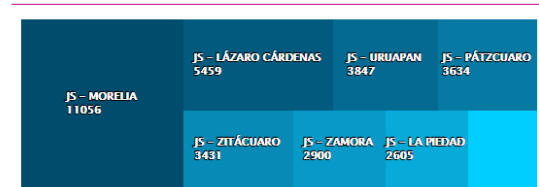
**Casos confirmados por institución**



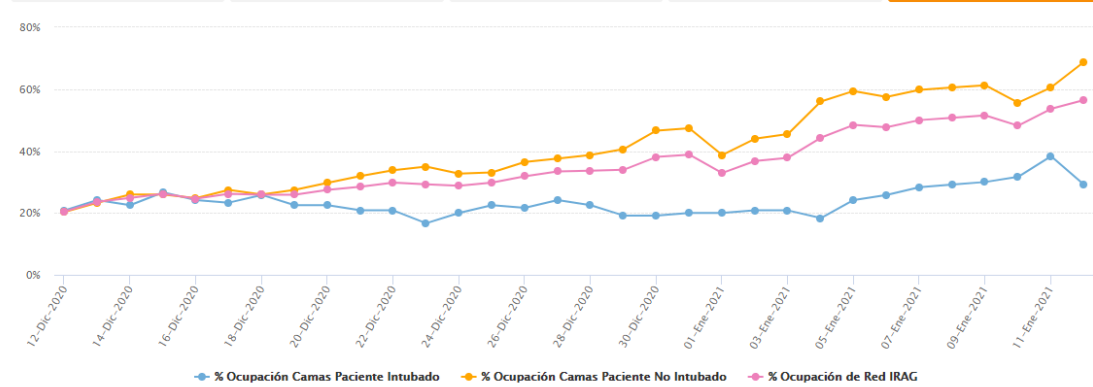
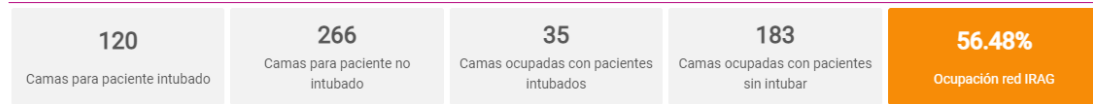
**Casos confirmados por grupo de edad**



**Casos confirmados por jurisdicción de residencia**



**Ocupación hospitalaria de la red IRAG. SSM**

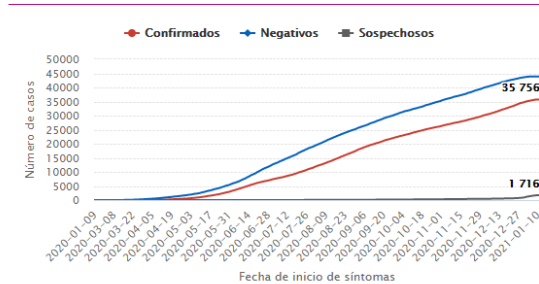


Información sujeta a cambios por actualización de la plataforma.

**Casos acumulados vs casos confirmados por día**

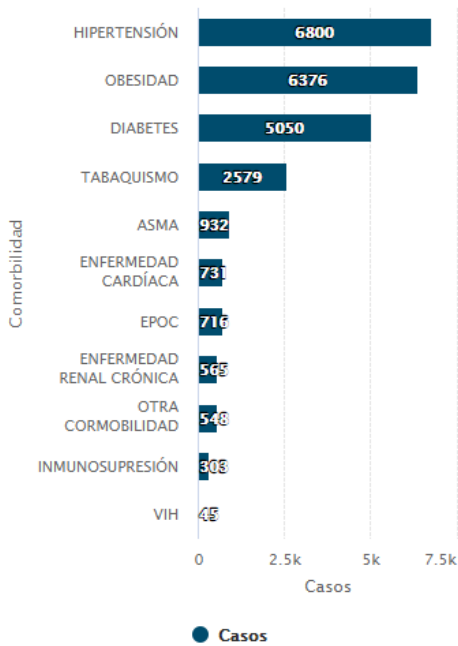


**Línea de eventos**

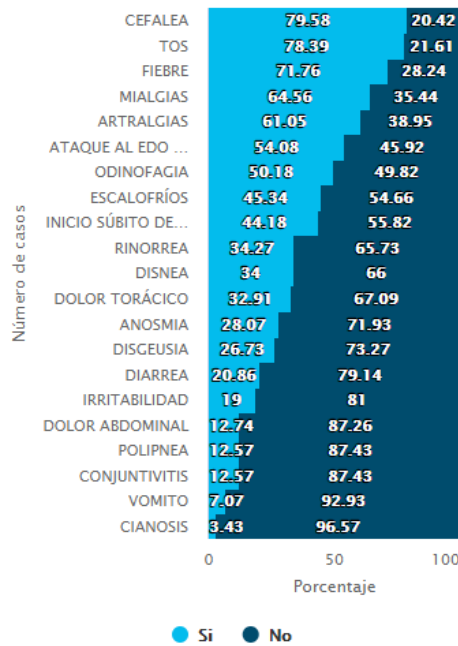


Los casos acumulados y confirmados se presentan por fecha de inicio de los síntomas, lo cual genera una meseta al final de la curva.

**Comorbilidades en casos confirmados**



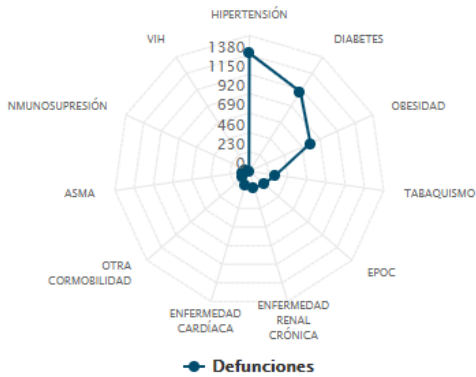
**Frecuencia de los síntomas en casos confirmados**



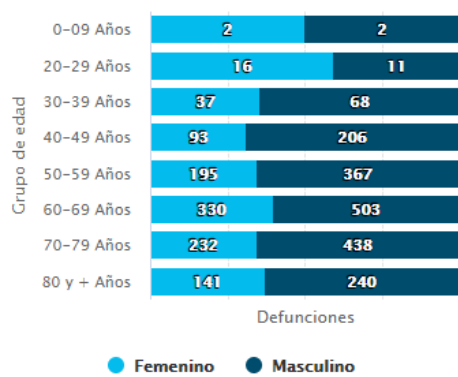
**Nuevos casos**

Municipio de residencia	Nuevos casos al corte	Confirmados
MORELIA	54	8,632
ZAMORA	19	1,256
PURUÁNDIRO	18	378
YURÉCUARO	17	160
APATZINGÁN	17	1,044
PÁTZCUARO	14	1,349
TUZANTLA	14	177
ANGAMACUTIRO	14	128
HUETAMO	14	824
ZITÁCUARO	9	1,102
TACÁMBARO	7	347
JACONA	7	263
LÁZARO CÁRDENAS	6	5,381
JOSÉ SIXTO VERDUZCO	6	209
JIQUILPAN	5	205
LOS REYES	4	233
LA PIEDAD	4	1,379
FORÁNEO	1	662
VILLAMAR	1	64
HUANIQUEO	1	41
TANHUATO	1	67
<b>Total</b>	<b>233</b>	

**Comorbilidades en defunciones**



**Defunciones por grupo de edad**



**Defunciones**

Municipio de residencia	Nuevas defunciones al corte
MORELIA	10
FORÁNEO	2
ZITÁCUARO	2
ZACAPU	2
URUAPAN	2
LÁZARO CÁRDENAS	1
ZAMORA	1
PARACHO	1
MÚGICA	1
HUANDACAREO	1
APATZINGÁN	1
JACONA	1
<b>Total</b>	<b>25</b>

**Defunciones por institución**

