

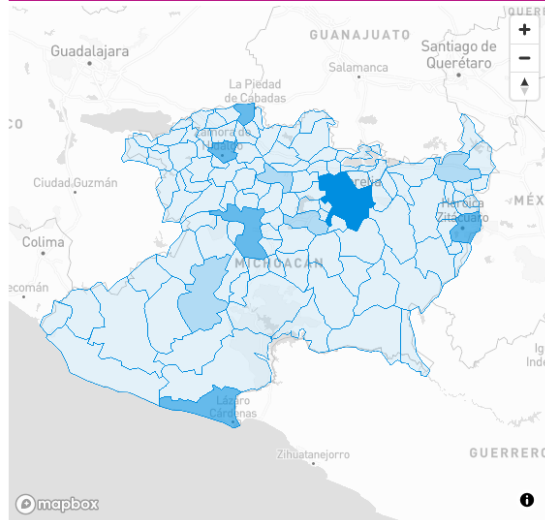
## Información estatal

Fecha de corte al 11/01/2021

<b>80,974</b> Estudiados	<b>35,523</b> Confirmados	<b>1,574</b> Sospechosos	<b>43,877</b> Negativos	<b>2,856</b> Defunciones	<b>30,452</b> Recuperados
<b>4,825,401</b> Población	<b>43.87%</b> Positividad	<b>722.47*</b> Incidencia acumulada	<b>57.49*</b> Tasa de mortalidad	<b>8.04%</b> Tasa de letalidad	<b>85.72%</b> Tasa de recuperación

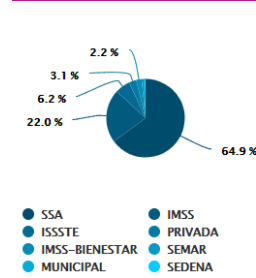
\* Por cada 100,000 habitantes

### Casos activos por municipio de residencia

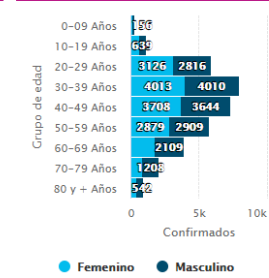


- Coloca el puntero del mouse sobre un municipio para ver su información y haz clic en él para que se filtre también en los datos de la parte superior de la pantalla.
- Información sujeta a cambios por actualización de la plataforma.

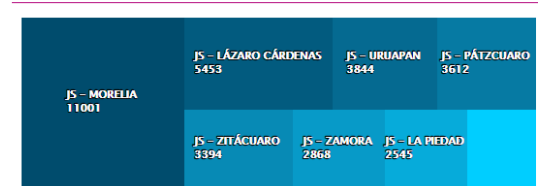
### Casos confirmados por institución



### Casos confirmados por grupo de edad

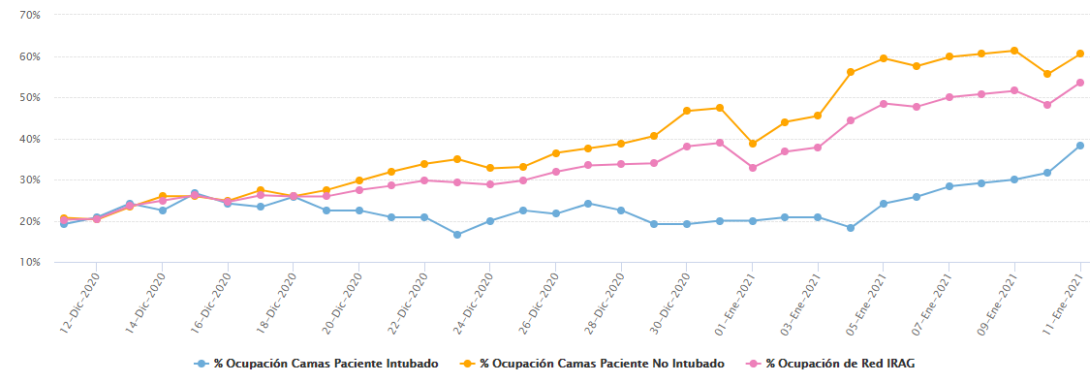


### Casos confirmados por jurisdicción de residencia



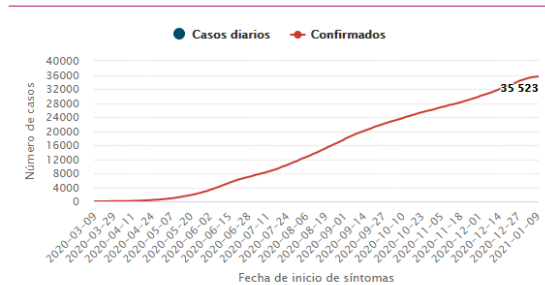
### Ocupación hospitalaria de la red IRAG. SSM

<b>120</b> Camas para paciente intubado	<b>266</b> Camas para paciente no intubado	<b>46</b> Camas ocupadas con pacientes intubados	<b>161</b> Camas ocupadas con pacientes sin intubar	<b>53.63%</b> Ocupación red IRAG
--	---	---	--	-------------------------------------

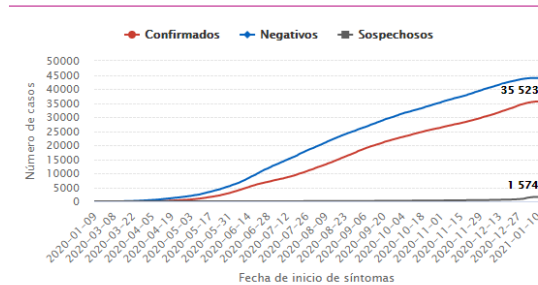


Información sujeta a cambios por actualización de la plataforma.

### Casos acumulados vs casos confirmados por día

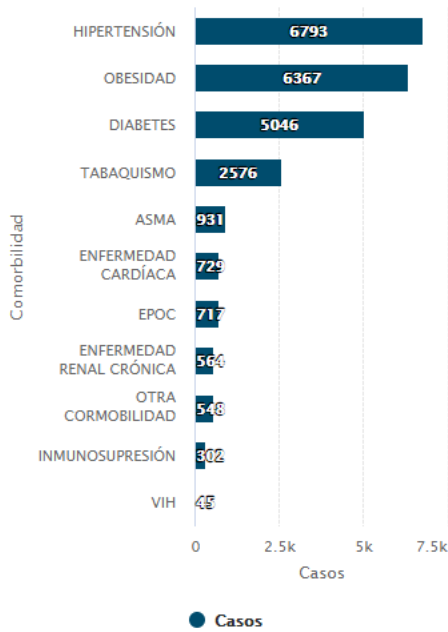


### Línea de eventos

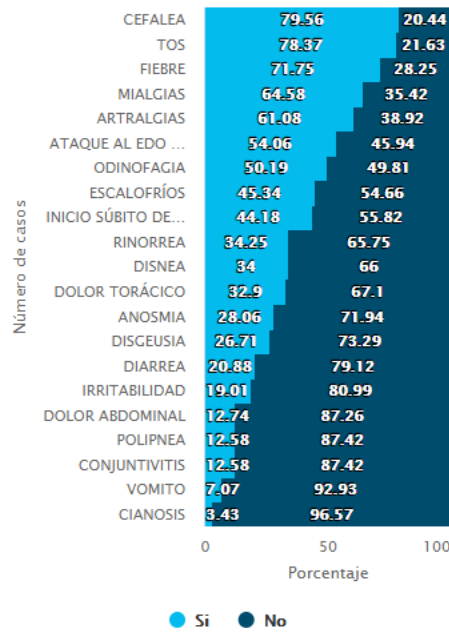


Los casos acumulados y confirmados se presentan por fecha de inicio de los síntomas, lo cual genera una meseta al final de la curva.

### Comorbilidades en casos confirmados



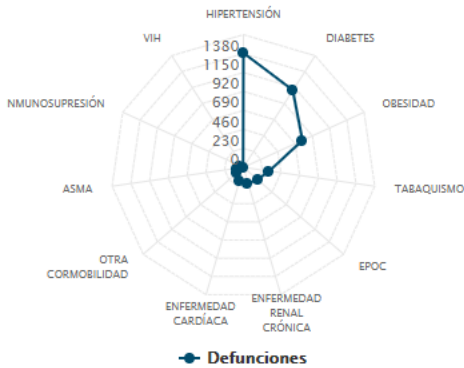
### Frecuencia de los síntomas en casos confirmados



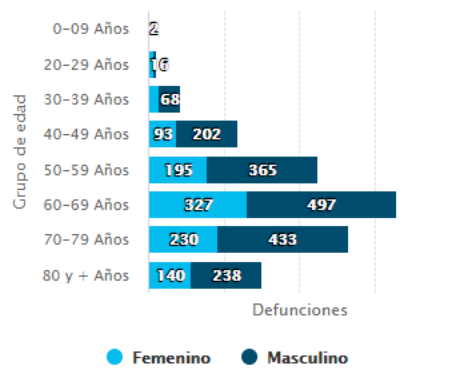
### Nuevos casos

Municipio de residencia	Nuevos casos al corte	Confirmados
MARAVATÍO	30	608
LA PIEDAD	27	1,375
LÁZARO CÁRDENAS	19	5,375
ZITÁCUARO	16	1,093
ZACAPU	11	591
MORELIA	11	8,578
ANGAMACUTIRO	10	114
JOSÉ SIXTO VERDUZCO	10	203
ZAMORA	7	1,237
TARÍMBARO	6	529
YURÉCUARO	5	143
FORÁNEO	4	661
COPÁNDARO	4	82
HUANDACAREO	4	95
URUAPAN	4	2,874
JIQUILPAN	3	200
LA HUACANA	3	206
LOS REYES	2	229
JUÁREZ	2	125
TUXPAN	2	97
MÚGICA	2	466
SANTA ANA MAYA	2	74
TIQUICHEO DE NICOLÁS ROMERO	2	51
JACONA	2	256
ZINÁPARO	1	41
GABRIEL ZAMORA	1	61
JUNGAPEO	1	47
SENGUIO	1	35
TLAZAZALCA	1	31
PARACHO	1	265
NUMARÁN	1	89
PERIBÁN	1	45
MADERO	1	54
TZITZIO	1	35
HUIRAMBA	1	21
CUITZEO	1	166
PENJAMILLO	1	66
PAJACUARÁN	1	25
HUETAMO	1	810
<b>Total</b>	<b>203</b>	

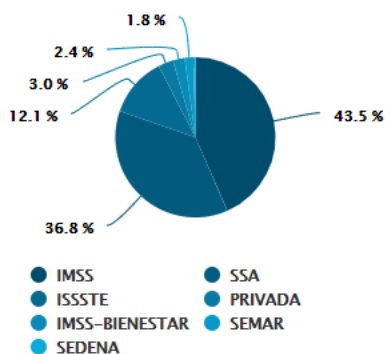
### Comorbilidades en defunciones



### Defunciones por grupo de edad



### Defunciones por institución



### Defunciones

Municipio de residencia	Nuevas defunciones al corte
MORELIA	6
LA PIEDAD	2
YURÉCUARO	2
LÁZARO CÁRDENAS	1
GABRIEL ZAMORA	1
ZITÁCUARO	1
TARÍMBARO	1
TACÁMBARO	1
<b>Total</b>	<b>15</b>