

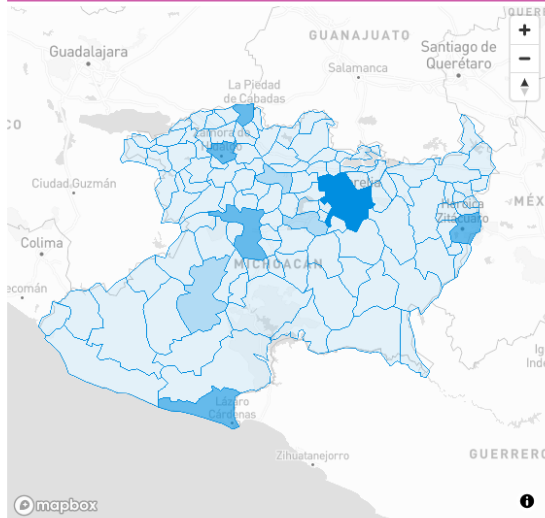
Información estatal

Fecha de corte al 10/01/2021

80,896 Estudiados	35,320 Confirmados	1,785 Sospechosos	43,791 Negativos	2,841 Defunciones	30,324 Recuperados
4,825,401 Población	43.66% Positividad	718.34* Incidencia acumulada	57.18* Tasa de mortalidad	8.04% Tasa de letalidad	85.86% Tasa de recuperación

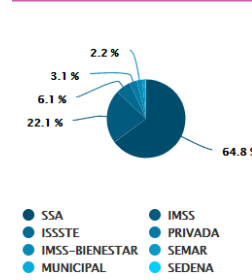
* Por cada 100,000 habitantes

Casos activos por municipio de residencia

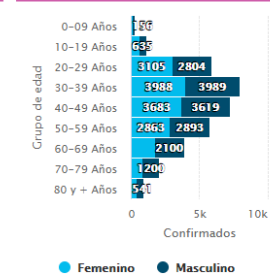


- Coloca el puntero del mouse sobre un municipio para ver su información y haz clic en él para que se filtre también en los datos de la parte superior de la pantalla.
- Información sujeta a cambios por actualización de la plataforma.

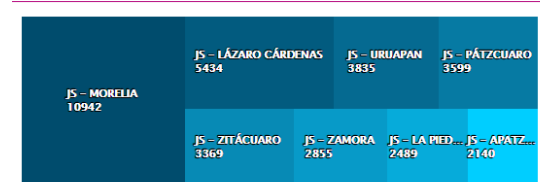
Casos confirmados por institución



Casos confirmados por grupo de edad

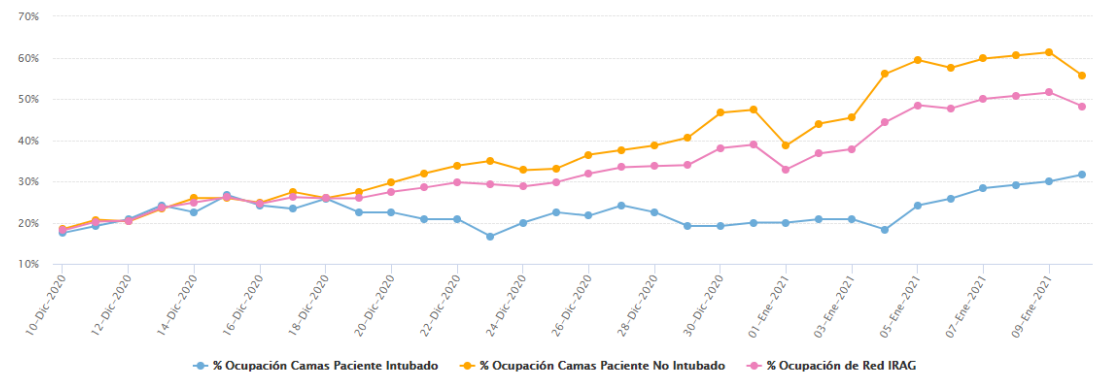


Casos confirmados por jurisdicción de residencia



Ocupación hospitalaria de la red IRAG. SSM

120 Camas para paciente intubado	266 Camas para paciente no intubado	38 Camas ocupadas con pacientes intubados	148 Camas ocupadas con pacientes sin intubar	48.19% Ocupación red IRAG
--	---	---	--	-------------------------------------

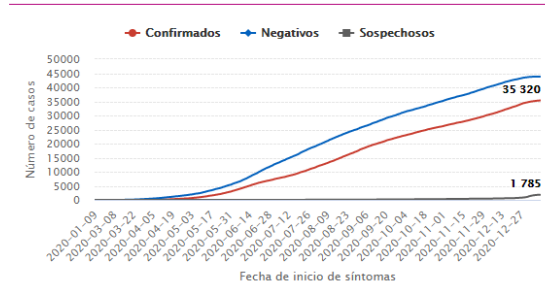


Información sujeta a cambios por actualización de la plataforma.

Casos acumulados vs casos confirmados por día

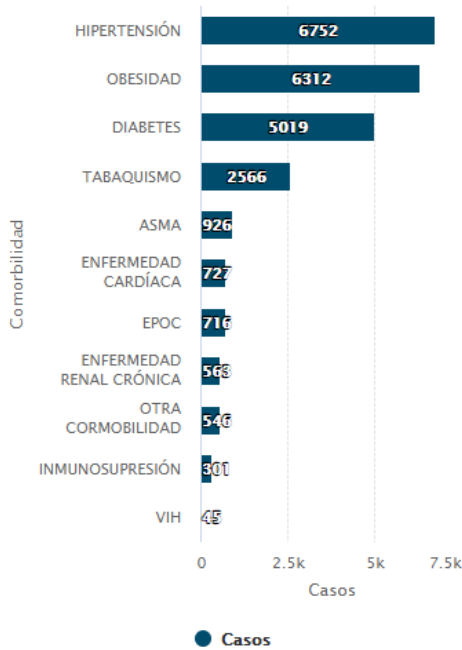


Línea de eventos

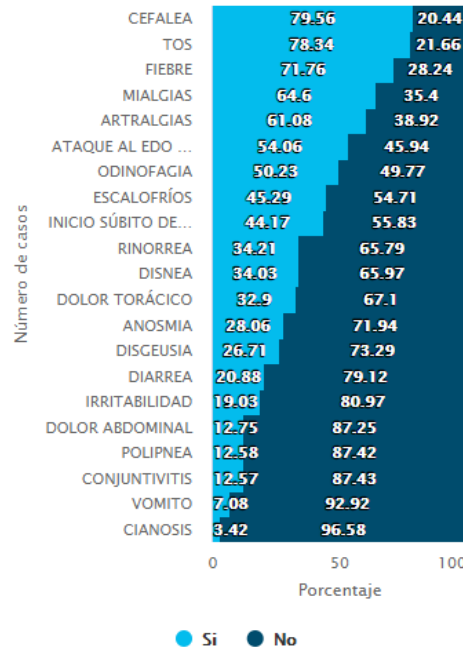


Los casos acumulados y confirmados se presentan por fecha de inicio de los síntomas, lo cual genera una meseta al final de la curva.

Comorbilidades en casos confirmados



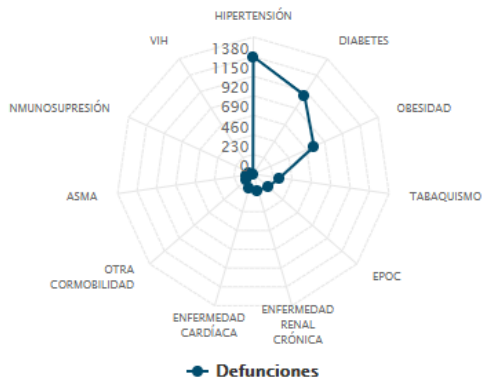
Frecuencia de los síntomas en casos confirmados



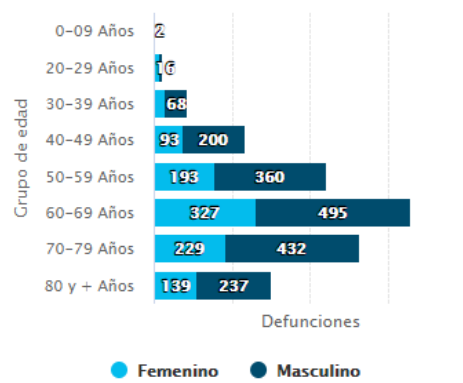
Nuevos casos

Municipio de residencia	Nuevos casos al corte	Confirmados
MORELIA	134	8,567
LA PIEDAD	95	1,348
PÁTZCUARO	58	1,334
APATZINGÁN	44	1,027
URUAPAN	40	2,870
ZITÁCUARO	34	1,077
ZAMORA	25	1,230
LÁZARO CÁRDENAS	12	5,356
ZACAPU	9	580
JIQUILPAN	8	197
ÁLVARO OBREGÓN	7	179
JACONA	7	254
ARIO	6	363
PARACHO	6	264
SAHUAYO	6	286
COTIJA	5	82
ANGAMACUTIRO	4	104
FORÁNEO	3	657
PURUÁNDIRO	3	360
VENUSTIANO CARRANZA	3	46
TANGAMANDAPÍO	3	90
JUNGAPEO	2	46
JOSÉ SIXTO VERDUZCO	2	193
TEPALCATEPEC	2	182
HUANDACAREO	2	91
MARAVATÍO	2	578
CHILCHOTA	2	134
PENJAMILLO	2	65
ACUITZIO	1	47
TANGANCÍCUARO	1	123
TUZANTLA	1	163
COPÁNDARO	1	78
SALVADOR ESCALANTE	1	104
CHARO	1	199
TARÍMBARO	1	523
BUENAVISTA	1	99
COENEO	1	68
YURÉCUARO	1	138
MADERO	1	53
ECUANDUREO	1	26
TACÁMBARO	1	340
PANINDÍCUARO	1	54
QUERÉNDARO	1	103
HIDALGO	1	590
TOCUMBO	1	30
Total	543	

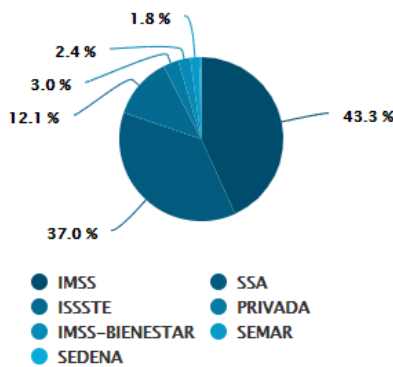
Comorbilidades en defunciones



Defunciones por grupo de edad



Defunciones por institución



Defunciones

Municipio de residencia	Nuevas defunciones al corte
MORELIA	2
LÁZARO CÁRDENAS	1
ZAMORA	1
TEPALCATEPEC	1
LA PIEDAD	1
Total	6