

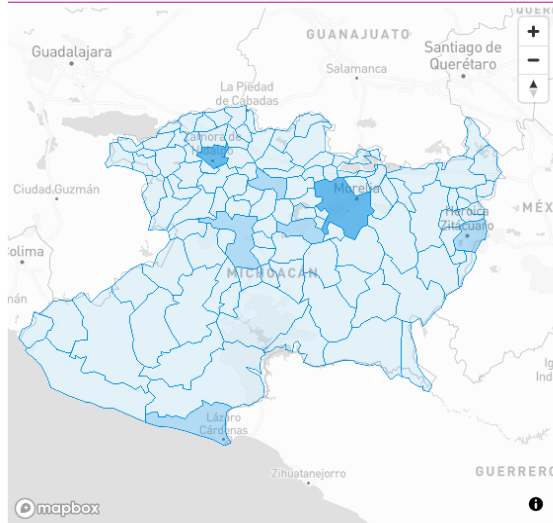
Información estatal

Fecha de corte al 09/01/2021

80,489 Estudiados	34,779 Confirmados	2,055 Sospechosos	43,655 Negativos	2,835 Defunciones	30,185 Recuperados
4,825,401 Población	43.21% Positividad	707.2* Incidencia acumulada	57.05* Tasa de mortalidad	8.15% Tasa de letalidad	86.79% Tasa de recuperación

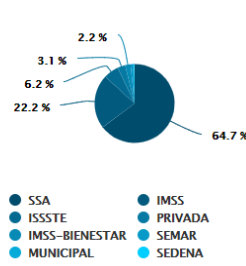
* Por cada 100,000 habitantes

Casos activos por municipio de residencia

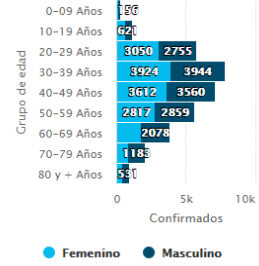


- Coloca el puntero del mouse sobre un municipio para ver su información y haz clic en él para que se filtre también en los datos de la parte superior de la pantalla.
- Información sujeta a cambios por actualización de la plataforma.

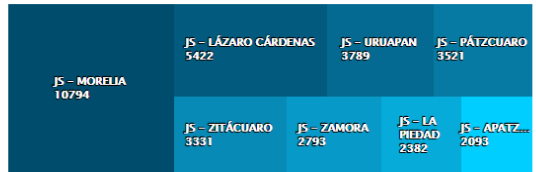
Casos confirmados por institución



Casos confirmados por grupo de edad

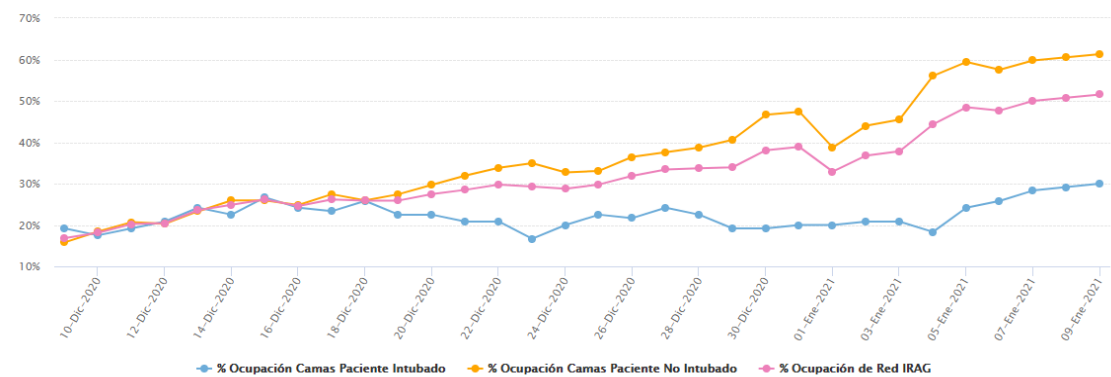


Casos confirmados por jurisdicción de residencia



Ocupación hospitalaria de la red IRAG. SSM

120 Camas para paciente intubado	266 Camas para paciente no intubado	36 Camas ocupadas con pacientes intubados	163 Camas ocupadas con pacientes sin intubar	51.55% Ocupación red IRAG
--	---	---	--	-------------------------------------

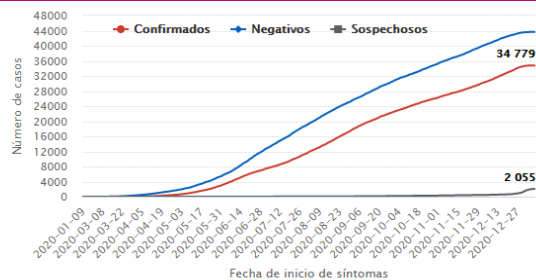


Información sujeta a cambios por actualización de la plataforma.

Casos acumulados vs casos confirmados por día

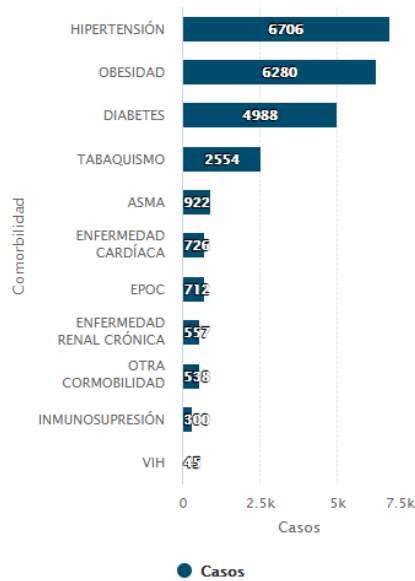


Línea de eventos

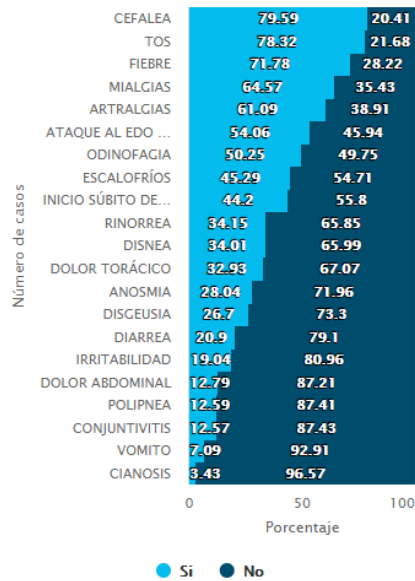


Los casos acumulados y confirmados se presentan por fecha de inicio de los síntomas, lo cual genera una meseta al final de la curva.

Comorbilidades en casos confirmados



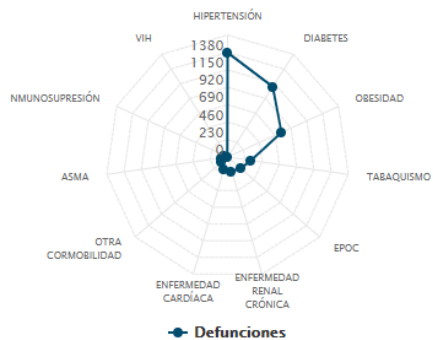
Frecuencia de los síntomas en casos confirmados



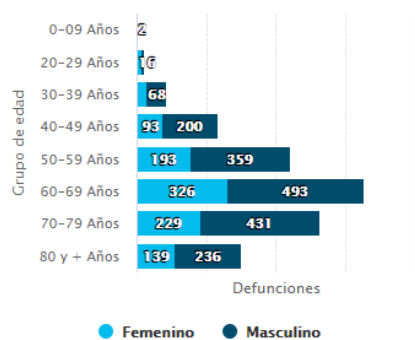
Nuevos casos

Municipio de residencia	Nuevos casos al corte	Confirmados
ZAMORA	62	1,205
MORELIA	35	8,434
LÁZARO CÁRDENAS	29	5,344
URUAPAN	18	2,830
JACONA	15	247
ZACAPU	14	571
LA PIEDAD	13	1,253
FORÁNEO	8	654
COTIJA	8	77
ZITÁCUARO	6	1,043
TANGAMANDAPIO	5	87
JIQUILPAN	5	189
SAHUAYO	4	280
LOS REYES	3	227
PARACHO	3	258
ÁLVARO OBREGÓN	3	172
TARÍMBARO	3	522
HIDALGO	3	589
VILLAMAR	2	63
ARIO	2	357
VENUSTIANO CARRANZA	2	43
PARÁCUARO	2	57
PANINDÍCUARO	2	53
JIMÉNEZ	2	72
NUEVO PARANGARICUTIRO	2	43
ACUITZIO	1	46
GABRIEL ZAMORA	1	60
TANGANCÍCUARO	1	122
PÁTZCUARO	1	1,277
CHURINTZIO	1	37
TUZANTLA	1	162
ANGAMACUTIRO	1	100
COPÁNDARO	1	77
JUÁREZ	1	123
TUXPAN	1	95
COJUMATLÁN DE RÉGULES	1	44
MÚGICA	1	464
COENEO	1	67
YURÉCUARO	1	137
TARETAN	1	42
ECUANDUREO	1	25
CHILCHOTA	1	132
APATZINGÁN	1	983
ZINAPÉCUARO	1	256
QUERÉNDARO	1	102
VISTA HERMOSA	1	21
TOCUMBO	1	29
Total	273	

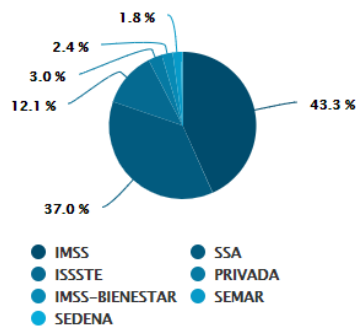
Comorbilidades en defunciones



Defunciones por grupo de edad



Defunciones por institución



DURANTE LA TEMPORADA DE FRÍO, protege a adultos mayores, niñas y niños de posibles cambios de temperatura

Secretaría de Salud | GOBIERNO DEL ESTADO DE MICHOACÁN | (MICHOACÁN SE ESCUCHA)

Defunciones

Municipio de residencia	Nuevas defunciones al corte
MORELIA	9
LA PIEDAD	4
FORÁNEO	2
LÁZARO CÁRDENAS	2
CHARO	2
ZITÁCUARO	2
PÁTZCUARO	1
CHURINTZIO	1
COPÁNDARO	1
ZAMORA	1
ZACAPU	1
TARÍMBARO	1
PARÁCUARO	1
CUITZEO	1
Total	29